

FAKULTA
ZDRAVOTNICKÝCH STUDIÍ
UNIVERZITA PARDUBICE
VÝROČNÍ ZPRÁVA
O HOSPODAŘENÍ
2025

OBSAH

1. Výnosy	4
2. Náklady	8
2.1 Srovnání skutečných nákladů s rozpočtem	8
2.2 Druhé členění nákladů	9
2.3 Druhé členění nákladů na vědu a výzkum	11
3. Hospodářský výsledek	14
4. Investiční prostředky	16
5. Tvorba a čerpání fondů	17
6. Závěr	18
Použité zkratky.....	19

Úvod

Ve smyslu § 27, odstavce 1 d), zákona č. 111/1998 Sb., Zákon o vysokých školách v platném znění, děkan Fakulty zdravotnických studií předkládá zprávu o hospodaření fakulty za rok 2025.

První část výroční zprávy o hospodaření je věnována neinvestičním výnosům fakulty a jejich stručné analýze. V druhé části je popsána struktura neinvestičních nákladů, a to jak z hlediska účelu a činností, na které byly využity, tak z hlediska druhového členění nákladů. Třetí část je věnována srovnání nákladů a výnosů včetně vyčíslení hospodářského výsledku fakulty. Ve čtvrté části je uvedena struktura investičních prostředků a přehled jejich čerpání. Pátá část je věnována rozboru tvorby a čerpání fondů, které má fakulta k dispozici. V závěru zprávy je provedeno konečné shrnutí a zhodnocení všech aspektů hospodaření fakulty v roce 2025.

1. VÝNOSY

Neinvestiční výnosy fakulty v roce 2025 činily **110 054 tis. Kč**. Výnosy fakulty tvoří dotace Ministerstva školství, mládeže a tělovýchovy (dále jen MŠMT), členěná na část A a K, vzdělávací projekty dle ukazatele F, rozvojové programy MŠMT, prostředky na podporu výzkumu a vývoje, prostředky získané z grantových prostředků, výnosy z kurzů doplňkové činnosti, stipendia a ostatní příjmy (poplatky za přijímací řízení, dary, realizace celoživotního vzdělávání). Podrobnější členění neinvestičních výnosů je uvedeno v tabulce 1, ve které je zároveň vyčíslen i rozdíl oproti schválenému rozpočtu. Skutečné čerpání je pak znázorněno v posledním sloupci.

Tabulka 1 Neinvestiční výnosy

Neinvestiční výnosy (v tis. Kč)	Rozpočet	Rozdíl	Skutečnost
Neinvestiční prostředky (příspěvek, dotace) MŠMT	99 288	0	99 288
studijní programy (ukazatel AK):	81 515	0	81 515
příspěvek útvary	81 515	0	81 515
stipendia - doktorandi (ukazatel C)	0	0	0
zahraniční studenti, mezinárodní spolupráce (ukazatel D)	0	0	0
vzdělávací projekty, programy a záměry (ukazatel F)	17 748	0	17 748
rozvojové a transformační projekty MŠMT (ukazatel I):	25	0	25
Dotace na reprodukci majetku, (prog. financování) NIV	0	0	0
Podpora výzkumu a vývoje (MŠMT)	3 016	0	3 016
institucionální prostředky:	2 636	0	2 636
rozvoj výzkumné organizace	2 636	0	2 636
účelové prostředky:	380	0	380
specifický výzkum VŠ	380	0	380
Získané granty a projekty	1 253	465	1 718
GAČR, TAČR	0	226	226
zahraniční granty a projekty	0	0	0
OP VVV, NPO	1 253	239	1 492
další granty a projekty	0	0	0
Doplňková činnost	538	129	667
Čerpání fondů (FO, FPP, FÚUP, SF)	926	328	1 254
Jiné příjmy	3 721	390	4 111
poplatky spojené se studiem:	1 719	216	1 935
přijímací řízení	840	123	963
celoživotní vzdělávání	879	93	972
další příjmy z hlavní činnosti	450	170	620
dary, dědictví a dotace od nadací, z fondů a pod.	1 552	4	1 556
Celkem	108 742	1 312	110 054

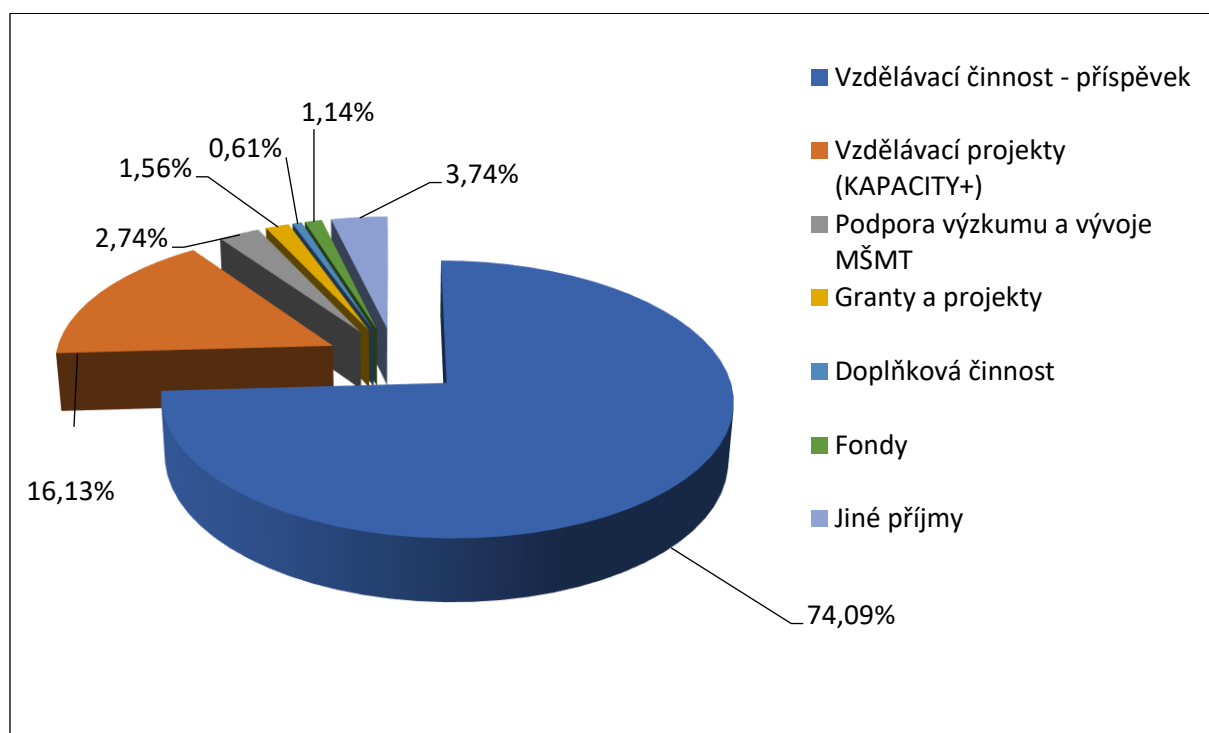
V roce 2025 došlo k výraznému navýšení prostředků v položce příspěvku a dotací MŠMT, a to hlavně z důvodu zapojení fakulty do programu na podporu navýšení počtu nelékařských zdravotnických pracovníků, kde získala fakulta pro rok 2025 dotaci ve výši 17 748 tis. Kč. Dle podmínek programu byly prostředky využity na navýšení počtu akademických pracovníků, zatraktivnění pracovních pozic fakulty formou přiznání projektových příplatků, na zkvalitnění výuky formou nákupu moderních modelů, přístrojů a zařízení, na propagaci studijních programů, na které cílí, konkrétně Všeobecné ošetřovatelství, Zdravotnické záchranářství, Porodní asistence a Radiologická asistence a na zvýšené požadavky na zdravotnický materiál. Část prostředků byla dále použita na zajištění běžného provozu fakulty.

Fakulta v roce 2025 získala dva projekty TAČR Sigma, ze kterých bylo čerpáno 226 tis. Kč.

Další navýšení příjmů rozpočtu proběhlo v položce jiných příjmů, nejvíce pak v položkách dalších příjmů z hlavní činnosti a výnosů z darů a dotací, kde jsou zahrnuty příjmy na finanční spoluúčast Pardubické nemocnice a Pardubického kraje na mentoring – stínování a příjmy od Nadace rodiny Vlčkových na realizaci projektu Implementace dětské paliativní péče.

K nárůstu došlo oproti předpokládaným příjmům v položce příjmů z kurzů celoživotního vzdělávání, kde došlo k realizaci nového kurzu Psycholog ve zdravotnictví, v položce doplňkové činnosti a v položce poplatků za přijímací řízení.

Procentuální podíly jednotlivých položek neinvestičních výnosů jsou znázorněny na následujícím grafu na obrázku 1.

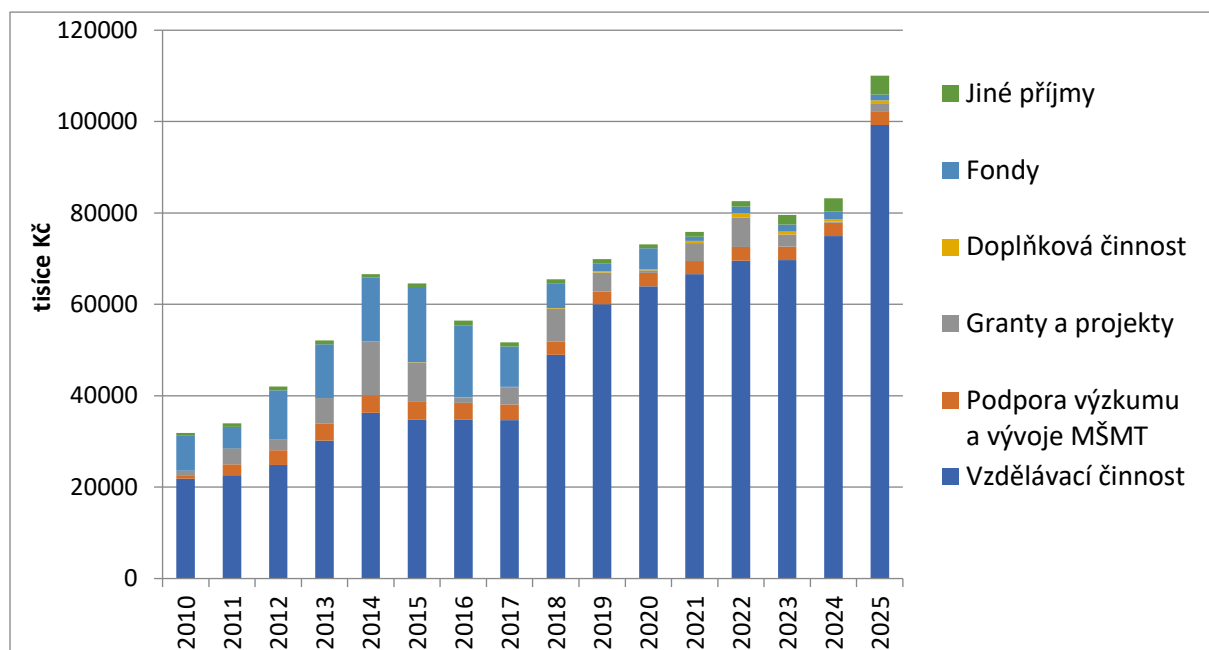


Obrázek 1 Procentuální složení neinvestičních výnosů 2025

Nejdůležitějším zdrojem příjmů jsou pro fakultu dlouhodobě zdroje MŠMT, které představují 90,22 % celkového rozpočtu, z toho příspěvek MŠMT tvoří 74,09 % a program dle ukazatele F tvoří 16,13 %. V pořadí druhým zdrojem jsou příjmy z vědeckovýzkumné činnosti. V roce 2025 se jednalo primárně o příjmy na dlouhodobý koncepční rozvoj výzkumné organizace, které již několik let představují méně než 4 % celkového rozpočtu. Fakulta realizovala dva vědeckovýzkumné projekty z výzvy TAČR Sigma a dva projekty z operačního programu Jan Amos Komenský (dále jen OP JAK) v celkové výši 1 718 tis.

Kč, což je 1,56 % příjmů fakulty. Jiné příjmy fakulty ve výši 3,74 % celkových příjmů jsou tvořeny z poplatků za přijímací řízení, příjmů z kurzů celoživotního vzdělávání, příjmů z finanční spoluúčasti Pardubické nemocnice a Pardubického kraje na zajištění mentoringu-stínování, z darů a z dotace nadace rodiny Vlčkových na realizaci projektu Implementace dětské paliativní péče.

Vývoj výše rozpočtu dle jednotlivých zdrojů financování v letech 2010–2025 znázorňuje graf na obrázku 2.



Obrázek 2: Struktura neinvestičních výnosů v letech 2010–2025

Z grafu je patrné, že od roku 2018 rostla dotace na vzdělávací činnost. Stagnace způsobená v letech 2015–2017 vznikla z důvodu zafixování poměru fakulty na rozpočtu UPCE, který v těchto letech též stagnoval. V letech 2012–2015 došlo k vytvoření poměrně vysokého zdroje v podobě fondu provozních prostředků, a to z důvodu realizace projektů z operačního programu vzdělávání pro konkurenceschopnost, které umožnily výraznou úsporu osobních nákladů. V průběhu let 2015–2017 došlo k vyčerpání těchto fondů provozních prostředků, které byly použity primárně na úhradu osobních nákladů.

Naopak v roce 2018 došlo k nárůstu dotace MŠMT, a vzhledem ke změně principu výpočtu a rozdělení této dotace mezi fakulty, i k nárůstu dotace fakulty. Tento trend nadále pokračoval v roce 2019 a 2020. Řada ukazatelů rozpočtu pro rok 2025 byla stanovena, stejně jako v minulých letech, procentním podílem fakulty na těchto položkách v roce 2020 s tím, že ve výpočtu ukazatele A bylo v poměru 80:20 přihlédnuto k aktuálnímu počtu studentů jednotlivých fakult. Výrazný nárůst dotace pro rok 2025 je způsoben programovou dotací MŠMT na podporu navýšení počtu nelékařských zdravotnických pracovníků.

Financování je odvozeno od rozsahu a ekonomické náročnosti výkonů vysoké školy (část fixní) a výstupů činnosti vysoké školy a jejich kvality (část výkonová). Poměr fixní a výkonové části byl pro rok 2025 stanoven na 76,02 % k 23,98 %. Meziročně dochází k nárůstu významu výkonové části. Příjmy za fixní část příspěvku UPCE v roce 2025 vycházejí z 80 % ze zafixovaného podílu v roce 2024 a z 20 % ze skutečného počtu studentů dle matrice studentů MŠMT.

Příjmy za výkonovou část odrážejí podíl Univerzity Pardubice a následně fakult na jednotlivých indikátorech, které se aplikují na všechny veřejné vysoké školy, jedná se o dále uvedené.

- o Výsledky výzkumu, vývoje a inovací (body RIV) – váha 30 %
- o Výsledky umělecké činnosti (body RUV) – váha 3 %
- o Externí příjmy VŠ spojené se vzdělávací a tvůrčí činností – váha 6,5 %
- o Graduation rate – váha 15 %
- o Zaměstnanost absolventů – váha 5 %
- o Podíl cizinců (akademičtí pracovníci) – váha 10 %
- o Mezinárodní mobility – váha 22 %
- o Rozpočtoví absolventi – váha 5 %
- o Studia v cizím jazyce – váha 3,5 %

Hodnoty ostatních položek rozpočtu se v průběhu posledních let výrazně nemění. Meziročně vždy dochází k mírnému nárůstu v položkách celoživotního vzdělávání a doplňkové činnosti a v položce příjmů za přijímací řízení. V roce 2025 pak došlo k nárůstu v položce grantových prostředků, kde fakulta získala dva vědeckovýzkumné projekty a realizovala dva rozvojové projekty z OP JAK.

2. NÁKLADY

Neinvestiční náklady byly v roce 2025 ve výši **108 793 tis. Kč**. Z této částky bylo 54 198 tis. Kč vynaloženo na zajištění hlavní činnosti fakulty, tedy vzdělávání studentů. Částku 23 308 tis. Kč tvořily prostředky z programu MŠMT na podporu navýšení počtu studentů vybraných studijních programů, projektové náklady, náklady spojené s realizací kurzů celoživotního vzdělávání a doplňkové činnosti. Na celouniverzitní náklady fakulta odvedla 23 920 tis. Kč. Do fondů převedla fakulta 6 747 tis. Kč.

2.1 Srovnání skutečných nákladů s rozpočtem

Na začátku kalendářního roku se sestavuje rozpočet fakulty. Jedná se o plán, který zahrnuje zdroje financování i předpokládané náklady včetně plánované tvorby fondů. Na konci kalendářního roku sestaví fakulty skutečné čerpání rozpočtu, které se následně porovná s plánem. Toto srovnání je zobrazeno v tabulce 2 Neinvestiční náklady.

Tabulka 2 Neinvestiční náklady

Neinvestiční náklady (v tis. Kč)	Rozpočet	Rozdíl	Skutečnost
Hlavní činnost	55 847	-1 649	54 198
Účelové akce a projekty	21 884	1 424	23 308
Odpisy majetku	53	12	65
Celouniverzitní náklady	23 920	0	23 920
Rezerva rozpočtu	1 500	-1 500	0
Doplňková činnost	538	17	555
přímé náklady	252	-22	230
hrubá režie	286	39	325
Převod do fondů (FPP, FÚUP)	5 000	1 747	6 747
Jiné a mimořádné náklady	0	0	0
Celkem	108 742	51	108 793

Při plánování rozpočtu jsme vycházeli ze skutečného čerpání roku 2024 s přihlédnutím k plánovaným nákladům v roce 2025 včetně navýšení celouniverzitních nákladů, získání dotace z programu MŠMT a z předpokladu nákladů na realizaci kurzů celoživotního vzdělávání a doplňkové činnosti. Čerpání v hlavní činnosti ovlivnily zejména změny v osobních nákladech (změna tarifní třídy, přijetí nových akademických pracovníků). Zároveň v tomto roce nedošlo, po dohodě s kvestorem UPCE, k optimalizaci hospodářského výsledku, který byl převeden do Fondu rozvoje investičního majetku (dále jen FRIM) jako další rezervní zdroj pro výstavbu budoucí nové budovy fakulty. Důvodem je potřeba navýšení investičních prostředků fakulty, které je možné pouze z vygenerovaného hospodářského výsledku. Do fondu provozních prostředků bylo převedeno 6 747 tis. Kč.

Čerpání rozpočtu sleduje fakulta podle jednotlivých středisek. Konkrétně se jedná o katedru ošetřovatelství, katedru klinických oborů, katedru porodní asistence, perioperační péče a zdravotně sociální péče, referáty proděkanů, studijní oddělení, referát tajemníka, Centrum péče o zdraví,

sekretariát děkana a středisko celofakultních nákladů, ze kterého financuje fakulta energie, celouniverzitní náklady, náklady, které nelze specifikovat pro konkrétní středisko a údržbu a provoz fakulty. V roce 2025 byly celofakultní náklady 36 050 tis. Kč, tedy 33,13 % celkových nákladů.

Plánovaný rozpočet včetně skutečného čerpání jednotlivých kateder zobrazuje tabulka 3. Z katedrálních zdrojů jsou financovány převážně osobní náklady zaměstnanců dané katedry a služby v podobě cestovného, účasti na konferencích, překlady, publikační poplatky. Při stanovení rozpočtu vychází fakulta z poměru velikosti dané katedry (počet studentů na katedře, přepočtený úvazek akademických pracovníků na katedře) a ze skutečně čerpaných nákladů v předchozích letech s výhledem čerpání těchto prostředků v dalším roce.

Tabulka 3 Rozpočty kateder

Rozpočty jednotlivých kateder (v tis. Kč)	Rozpočet	Rozdíl	Skutečnost
Katedra ošetřovatelství (70140)	17 446	1 121	18 567
Katedra porodní asistence a zdravotně sociální práce (70150)	10 256	-170	10 086
Katedra klinických oborů (70160)	12 091	-180	11 911
Celkem	39 793	771	40 564

Rozdíl ve skutečném čerpání u kateder je primárně ovlivněn výší osobních nákladů včetně nákladů na výplatu odměn a náhrad za dovolenou. K úspoře došlo v oblasti nákupu zdravotnického materiálu a modelů, který byl primárně financován z programu MŠMT na podporu navýšení počtu nelékařských zdravotnických pracovníků.

2.2 Druhé členění nákladů

Druhé členění nákladů sleduje fakulta v dlouhodobém horizontu z důvodu regulace nákladů na jednotlivé položky. Rozložení nákladů v jednotlivých položkách nákladů ovlivňuje aktuální zapojení fakulty do projektů (např. úhrada zdravotnického materiálu z projektových zdrojů místo fakultních).

Druhé náklady zároveň sledujeme pro jednotlivé skupiny nákladů definované rozpočtem, tedy hlavní činnost, účelové akce a projekty a doplňkovou činnost. Součástí nákladů na hlavní činnost jsou celouniverzitní náklady a odpisy majetku a prostředky převedené do fondu provozních prostředků vytvoření z dotace MŠMT.

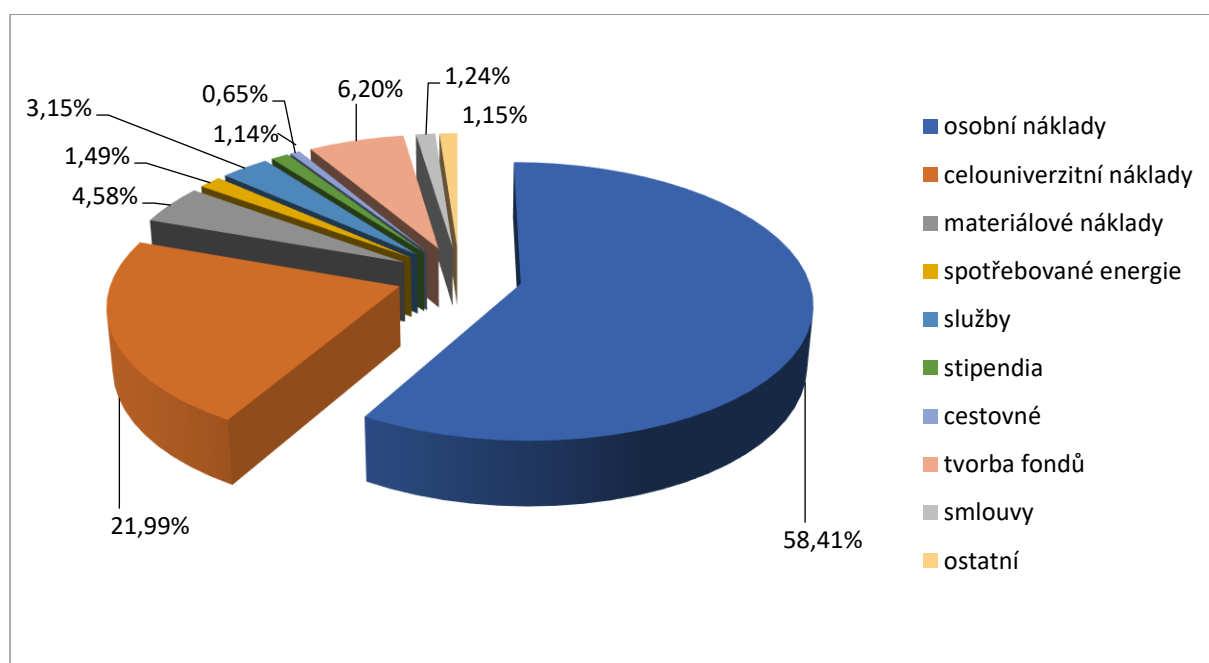
Čerpání nákladů dle druhu znázorňuje tabulka 4.

Tabulka 4 Druhové členění nákladů

Neinvestiční náklady (v tis. Kč)	Hlavní činnost	Účelové akce a projekty	Doplňková činnost	Celkem
Materiálové náklady	370	4 608	3	4 981
materiál všeobecný	212	573	3	788
zdravotnický materiál	49	511		560
literatura	14	33		47
drobný hmotný majetek a tech. zhodnocení do 40 000 Kč	95	3 491	0	3 586
Energie	416	1203	0	1 619
Opravy a udržování	5	56	0	61
Cestovné	515	175	14	704
tuzemské	298	55	14	367
zahraniční	215	68	0	283
ostatní	2	52	0	54
Náklady na reprezentaci	301	265	0	566
Služby	2 063	1 367	0	3 430
služby spojů	53	0	0	53
vložené, školení, semináře, exkurze	312	192	0	504
software	66	20	0	86
propagace, inzerce	62	103	0	165
překlady, publikační poplatky, statistiky	212	99	0	311
platba za DPP v PN		0	0	0
nájem, stěhování	161	0	0	161
patentní řízení	10	0	0	10
tisky	19	7	0	26
služby SZŠ	1 126	946	0	2 072
služby ostatní	42	0	0	42
Osobní náklady	49 945	13 391	213	63 549
hrubé mzdy včetně odměn	34 298	9 762	109	44 169
DPP, DPČ	3 037	264	67	3 368
zákonné zdravotní a sociální pojištění	11 578	3 299	37	14 914
zákonné sociální náklady	1 032	66	0	1 098
Jiné ostatní náklady	31 250	2 243	325	33 818
stipendia	8	1 228		1 236
smlouvy (mentoring, sběr dat, posudky)	555	797		1 352
kurzové ztráty, bankovní poplatky		1		1
ostatní	20	3		23
tvorba fondů	6 747			6 747
členské příspěvky	21	24	0	45
vnitropodnikové služby vč. režii projektů	-21	190	325	494
celouniverzitní náklady	23 920	0	0	23 920
Daň z příjmu	0	0	0	0
Zisk z doplňkové činnosti	0	0	0	0
Odpisy	65	0	0	65
Celkem	84 930	23 308	555	108 793

Ve sloupci s náklady z účelových akcí a projektů je patrný nárůst nákladů zejména z důvodu využití zdrojů programu MŠMT na podporu navýšení počtu nelékařských zdravotnických profesí, ze kterých byl nakoupen téměř všechn spotřební zdravotnický materiál, pomůcky, drobné modely a další vybavení, dále pak větší část energií a služeb Střední zdravotnické školy Pardubice a poměrná část tarifních mezd zaměstnanců fakulty. Z fakultních zdrojů (příspěvek MŠMT, prostředky na vědu a výzkum) bylo hrazeno 78,6 % osobních nákladů, většina nákladů na cestovné a celouniverzitní náklady. Největší položkou v nákladech jsou osobní náklady (tvoří 58,41 % celkových nákladů fakulty). Druhou největší položkou tvoří celouniverzitní náklady (21,99 %). Náklady na energie se proti roku 2024 zvýšily a tvoří 3,15 % celkových nákladů.

Procentuální zastoupení jednotlivých položek neinvestičních nákladů znázorňuje následující graf na obrázku 3.



Obrázek 3 – Druhé členění nákladů

2. 3 Druhé členění nákladů na vědu a výzkum

Prostředky fakulty na vědu a výzkum jsou tvořeny ze zdrojů dlouhodobého koncepčního rozvoje výzkumné organizace (dále jen DK RVO), které představují institucionální podporu, z projektu studentské grantové soutěže (účelová podpora) a z vědeckovýzkumných projektů financovaných z externích zdrojů (v září 2025 byla zahájena realizace dvou projektů z výzvy TAČR Sigma).

Institucionální i účelová podpora jsou poskytovány na základě dosažených výsledků podle § 3 odst. 3 písm. a) zákona č. 130/2009 Sb. o podpoře výzkumu, experimentálního vývoje a inovací z veřejných prostředků.

Druhé členění nákladů dle jednotlivých zdrojů znázorňuje tabulka 5 na následující straně.

Tabulka 5 Druhové členění nákladů na vědu a výzkum

Neinvestiční náklady (v tis. Kč)	DK RVO	SGS	TAČR Sigma	Celkem
Materiálové náklady	56	74	23	153
materiál všeobecný	24	11	23	35
literatura	7	8	0	15
drobný hmotný majetek 80 000 Kč	25	55	0	80
Energie	0	0	0	0
Opravy a udržování	0	0	0	0
Cestovné	221	106	0	327
tuzemské	100	7	0	107
zahraniční	121	47	0	168
ostatní	0	52	0	52
Náklady na reprezentaci	15	4	4	23
Služby	304	36	39	379
služby spojů	0	0	0	0
vložné, školení, semináře	137	4	0	141
software	9	0	0	9
inzerce	0	0	0	0
překlady, statistiky, publikační poplatky	118	32	39	150
patenty	10	0	0	10
členské poplatky	4	0	0	4
služby ostatní	26	0	0	26
Osobní náklady	1 974	23	139	2 136
mzdy včetně odměn	1 474	17	89	1 491
DPP, DPČ	0	0	19	0
zákonné zdravotní a sociální pojištění	498	6	31	504
zákonné sociální náklady	2	0	0	2
Jiné ostatní náklady	66	137	25	228
stipendia SGS	0	85	0	85
kurzové ztráty, bankovní poplatky	0	0	0	0
smlouvy (mentoring, posudky,...)	53	0	0	53
tvorba fondů	0	0	0	0
vnitropodnikové služby	4	2	0	0
vnitropodnikové náklady - režie	9	50	25	59
Celkem	2 636	380	230	3 246

Prostředky z DK RVO byly v roce 2025 vyčerpány v plné výši. Částečně byly využity na realizaci projektů interní grantové soutěže (388 tis. Kč), na výplatu poměrné části mezd akademických pracovníků jako podpora jejich vědeckovýzkumné činnosti (1 379 tis. Kč). Částka 595 tis. Kč byla uvolněna na odměny dle prémiového řádu a zbývající prostředky byly ve formě služeb či cestovného využity na aktivity akademických pracovníků spojených s jejich odborným vzděláváním a vědeckovýzkumnou činností.

U jednoho realizovaného projektu studentské grantové soutěže proběhlo čerpání dle plánovaného rozpočtu a prostředky byly vyčerpány v plné výši.

Prostředky na zajištění realizace dvou projektů z projektových výzev TAČR Sigma byly čerpány dle plánovaného rozpočtu primárně na vytvoření business plánu, úhradu osobních nákladů členů odborného týmu a nákup zdravotnického materiálu potřebného pro realizaci projektu.

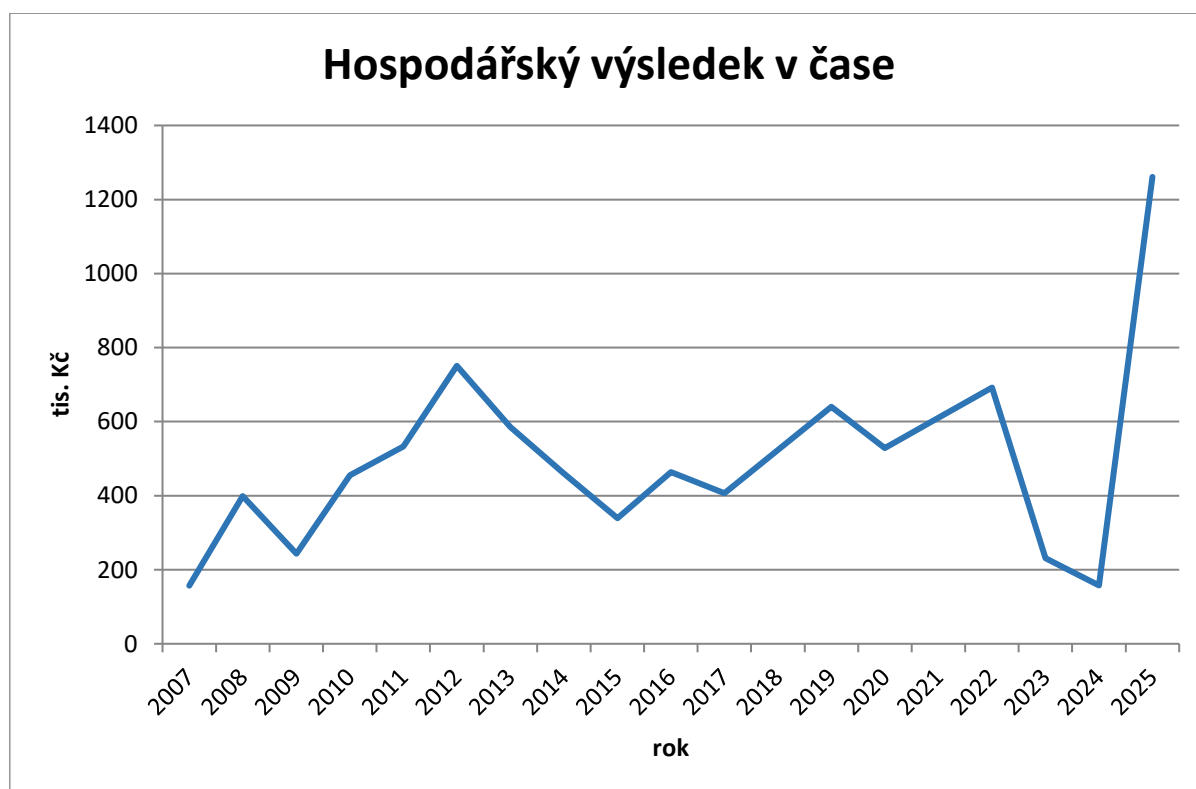
3. HOSPODÁŘSKÝ VÝSLEDEK

Fakulta v roce 2025 hospodařila s kladným hospodářským výsledkem v celkové výši 1 261 tis. Kč. Jedná se o kladný hospodářský výsledek vytvořený ze zisku kalkulovaného pro kurzy celoživotního vzdělávání a doplňkové činnosti a z výnosů z ostatní činnosti. Tvorba zisku je znázorněna v tabulce 6.

Tabulka 6 Hospodářský výsledek 2025

Rok 2025 (v tis. Kč)	Výnosy	Náklady	Hospodářský výsledek
Vzdělávací činnost	100 460	100 460	0
Věda a výzkum	3 016	3 016	0
Ostatní činnosti (CŽV, pronájem prostor)	2 477	1 328	1 149
Doplňková činnost	612	500	112
Celkem	106 565	105 304	1 261

Kladného hospodářského výsledku dosahuje fakulta již od svého vzniku v roce 2007. Vývoj hospodářského výsledku je znázorněn na obrázku 4.



Obrázek 4 Vývoj hospodářského výsledku

V letech 2023 a 2024 je viditelný pokles hospodářského výsledku proti předchozím obdobím. K tomu došlo na základě optimalizace hospodářského výsledku za účelem navýšení fondu provozních prostředků a minimalizace daně z příjmu právnických osob. Reálně došlo k rozúčtování nákladů spojených s realizací jednotlivých činností, zejména na zakázky celoživotního vzdělávání tak, aby náklady odpovídaly kalkulaci ceny. Zároveň tím došlo k úsporám v položce základní dotace, odkud byly náklady přeúčtovány. Výsledkem bylo navýšení fondu provozních prostředků, snížení hospodářského výsledku, ze kterého je fakulta povinna odvést daň z příjmu právnických osob ve výši 21 % a tím i k celkové úspoře nákladů fakulty. V roce 2025 nedošlo, po dohodě s kvestorem UPCE, k optimalizaci hospodářského výsledku ve prospěch fondu provozních prostředků z důvodu vytvoření investiční rezervy pro budoucí výstavbu nové budovy fakulty. Na základě dat z ekonomického oddělení UPCE nedochází pro rok 2025 k vyčíslení daně z příjmu právnických osob.

4. INVESTIČNÍ PROSTŘEDKY

V roce 2025 měla fakulta k dispozici investiční prostředky v celkové výši **4 732 tis. Kč**. Z toho FRIM tvořilo 4 557 tis. Kč a zůstatek kapitálových prostředků byl 175 tis. Kč.

Strukturu investičních příjmů znázorňuje tabulka 7.

Tabulka 7 Investiční příjmy 2025

Investiční příjmy (v tis. Kč)	Rozpočet
Tvorba FRIM	4 557
Rozvojové projekty	0
Rozvojové a transformační projekty MŠMT	0
Kapitálový příspěvek	175
Celkem	4 732

Fakulta dlouhodobě plánuje větší investiční výdaje spojené s obnovou a modernizací vybavení odborných učeben (výukové modely a simulátory) zejména z projektových zdrojů. V roce 2025 došlo z FRIM k nákupu modelů pro nácvik intramuskulární injekce do nadloktí a hýždě. Součástí majetku se stal i porodní gauč, který získala fakulta darem od Nadačního fondu Propolis 33.

Tabulka 8 Investiční výdaje 2025

Investiční výdaje (v tis. Kč)	Pořizovací cena v tis. Kč
Model pro nácvik intramuskulární injekce do nadloktí	147
Simulátor pro nácvik intramuskulární injekce do hýždě	83
Gauč porodní - dar	117
Celkem	347

5. TVORBA A ČERPÁNÍ FONDŮ

Na základě § 18, odst. 6 zákona č. 111/198 Sb. o vysokých školách zřizuje veřejná vysoká škola fondy. Dle pravidel hospodaření Univerzity Pardubice může děkan fakulty rozhodovat v rámci rozpočtu fakulty o těchto fondech:

- fond reprodukce investičního majetku (FRIM),
- fond účelově určených prostředků (FÚUP),
- fond provozních prostředků (FPP),
- fond ze zisku

Fondy (s výjimkou fondu účelově určených prostředků) jsou naplňovány zejména z hospodářského výsledku a ze zůstatku dotací a příspěvků k 31. 12. běžného roku. FRIM je zároveň automaticky každoročně doplňován z odpisů investičního majetku, který byl ze zdrojů tohoto fondu zakoupen, případně na základě rozhodnutí děkana z hospodářského výsledku fakulty za předchozí kalendářní rok. Podrobnější informace o naplňování a čerpání jednotlivých fondů je uveden v tabulce 9.

Tabulka 9 Tvorba a čerpání fondů

Fondy (v tis. Kč)	Počáteční zůstatek	Tvorba	Čerpání	Konečný zůstatek
FRIM	4 557	158	230	4 485
Fondy ze zisku	2 259	0	121	2 138
FÚUP	0	0	0	0
FPP	50 723	6 747	0	57 470
Celkem	57 504	6 905	351	64 058

Fakulta navýšila FRIM z hospodářského výsledku roku 2024 ve výši 158 tis. Kč. Zároveň došlo k čerpání ve výši 230 tis. Kč na nákup modelu pro nácvik intramuskulární injekce.

Fakulta se v plánu rozpočtu zavázala k vytvoření rezervy z dotace MŠMT v předpokládané výši 5 mil. Kč. Předpoklad vytvořené rezervy vycházel ze skutečně čerpaných nákladů za rok 2024 za předpokladu zvýšení tarifních mezd, zvýšení podílu fakulty na celouniverzitních nákladech a zapojení fakulty do projektových výzev. Ve skutečnosti vytvořila fakulta rezervu ve výši 6 747 tis. Kč. Hlavním zdrojem pro navýšení úspory bylo získání prostředků z programu MŠMT na navýšení počtu nelékařských zdravotnických pracovníků, které znamenalo úsporu fakulty v osobních nákladech, v položce spotřebního zdravotnického materiálu a drobného majetku v podobě pomůcek a modelů a v položce energií a služeb Střední zdravotnické školy Pardubice. K další úspoře v osobních nákladech došlo vlivem zapojení fakulty do dvou vědeckovýzkumných a jednoho rozvojového projektu od září 2025.

6. ZÁVĚR

V roce 2025 došlo k nárůstu přidělené dotace MŠMT po odečtení transferů za výuku zajištěnou jinými součástmi UPCE o 7 760 tis. Kč. Významným zdrojem příjmů bylo získání programové podpory MŠMT na navýšení počtu nelékařských zdravotnických pracovníků, které bylo podpořeno částkou 17 743 tis. Kč. Tato částka byla v poměru 60:40 rozdělena mezi osobní a ostatní provozní náklady. Všem zaměstnancům fakulty byl přiznán projektový osobní příplatek jako opatření směřující ke zvýšení atraktivnosti pracovních podmínek v akademickém prostředí ve srovnání s aplikační sférou. Z provozních nákladů vybavila fakulta výukové prostory dalšími moderními pomůckami a modely, zajistila nákup nových notebooků kompatibilních s Windows 11 a uhradila část provozních nákladů na energie a služby SZŠ. V roce 2025 pokračovala finanční spoluúčast Pardubického kraje a Pardubické nemocnice na zajištění mentoringu-stínování v celkové výši 800 tis. Kč, která byla použita na výplatu odměn mentorům (celkové náklady na mentoring stínování byly 1 164 tis. Kč). Fakulta byla úspěšná v realizaci celoživotního vzdělávání a doplňkové činnosti, kde byly příjmy o 222 tis. Kč vyšší, než bylo plánováno. Fakulta od září 2025 realizovala dva vědeckovýzkumné projekty TAČR Sigma je zapojena do OP JAK.

Náklady fakulty ovlivnil nárůst tarifních mezd a nárůst celouniverzitních nákladů. Fakultě se podařilo navýšit fond provozních prostředků o 6 747 tis. Kč na celkových 57 470 tis. Kč a vytvořit hospodářský výsledek ve výši 1 261 tis. Kč. Tyto zdroje jsou primárně určeny na financování vybavení nové budovy fakulty a případné finanční spoluúčasti na její výstavbě.

Nejvýznamnější nákladovou položkou rozpočtu byly osobní náklady, které tvořily 58,41 % celkového rozpočtu fakulty. Druhou nejvyšší položkou byly celouniverzitní náklady (21,99 % celkového rozpočtu), které proti roku 2024 stouply o 17,64 %.

V dalších letech bude pro fakultu prioritou získání a efektivní využití prostředků z programového financování MŠMT na navýšení počtu nelékařských zdravotnických pracovníků, optimalizace osobních nákladů a snaha o nárůst podílu prostředků na vědeckovýzkumnou činnost, ať už ve formě dotace či ve formě získání nových projektů.

POUŽITÉ ZKRATKY

DK RVO	Dlouhodobý koncepční rozvoj výzkumné organizace
DPČ	Dohoda o pracovní činnosti
DPP	Dohoda o provedení práce
FPP	Fond provozních prostředků
FRIM	Fond rozvoje investičního majetku
FÚUP	Fond účelově určených prostředků
FZS	Fakulta zdravotnických studií
IGS	Interní grantová soutěž
MŠMT	Ministerstvo školství, mládeže a tělovýchovy
NIV	Neinvestiční prostředky
NPO	Národní plán obnovy
OP JAK	Operační program Jan Amos Komenský
PN	Pardubická nemocnice
SGS	Studentská grantová soutěž
SZŠ	Střední zdravotnická škola Pardubice
TAČR	Technologická agentura České republiky
UPCE	Univerzita Pardubice

Výroční zpráva o hospodaření byla schválena Akademickým senátem Fakulty zdravotnických studií Univerzity Pardubice dne 8. 4. 2026.

Vydala: Univerzita Pardubice, Fakulta zdravotnických studií
Adresa: Univerzita Pardubice, Fakulta zdravotnických studií
Průmyslová 395, 532 10 Pardubice – Černá za Bory
<http://www.upce.cz/fzs/>
Zpracovala: Ing. Hana Theer Vítková

