

**Výroční zpráva o hospodaření  
Fakulty zdravotnických studií  
Univerzity Pardubice  
2015**

---

## Obsah

<b>1</b>	<b>Úvod</b> .....	<b>3</b>
<b>2</b>	<b>Neinvestiční výnosy</b> .....	<b>5</b>
2.1	<i>Srovnání skutečných výnosů s rozpočtem</i> .....	6
<b>3</b>	<b>Neinvestiční náklady</b> .....	<b>9</b>
3.1	<i>Skutečné náklady v porovnání s rozpočtem</i> .....	10
3.2	<i>Druhové členění nákladů celkem</i> .....	12
3.3	<i>Druhové členění nákladů na vědu a výzkum</i> .....	14
<b>4</b>	<b>Hospodářský výsledek</b> .....	<b>15</b>
<b>5</b>	<b>Investiční prostředky</b> .....	<b>17</b>
5.1	<i>Tvorba a čerpání fondů</i> .....	19
<b>6</b>	<b>Závěr</b> .....	<b>20</b>

# 1 ÚVOD

---

---

Ve smyslu § 27, odstavce 1, zákona č. 111/1998 Sb., děkan Fakulty zdravotnických studií předkládá zprávu o hospodaření fakulty za rok 2015.

První část výroční zprávy o hospodaření je věnována neinvestičním výnosům fakulty a jejich stručné analýze. V druhé části je popsána struktura neinvestičních nákladů, a to jak z hlediska účelu a činností, na které byly využity, tak z hlediska druhového členění nákladů. Třetí část je věnována pohledu na srovnání nákladů a výnosů včetně vyčíslení hospodářského výsledku fakulty. Ve čtvrté části je uvedena struktura investičních prostředků a přehled jejich čerpání. Pátá část je věnována rozboru tvorby a čerpání fondů, které má fakulta k dispozici. V závěru zprávy je provedeno konečné shrnutí a zhodnocení všech podstatných informací.

## 2 NEINVESTIČNÍ VÝNOSY

---

## 2.1 Srovnání skutečných výnosů s rozpočtem

Neinvestiční výnosy FZS v roce 2015 činily **64 585 tis. Kč**. Podrobnější členění neinvestičních výnosů je uvedeno v tabulce 1, ve které je zároveň vyčíslen i rozdíl oproti schválenému rozpočtu.

Tabulka 1 Členění neinvestičních výnosů 2015

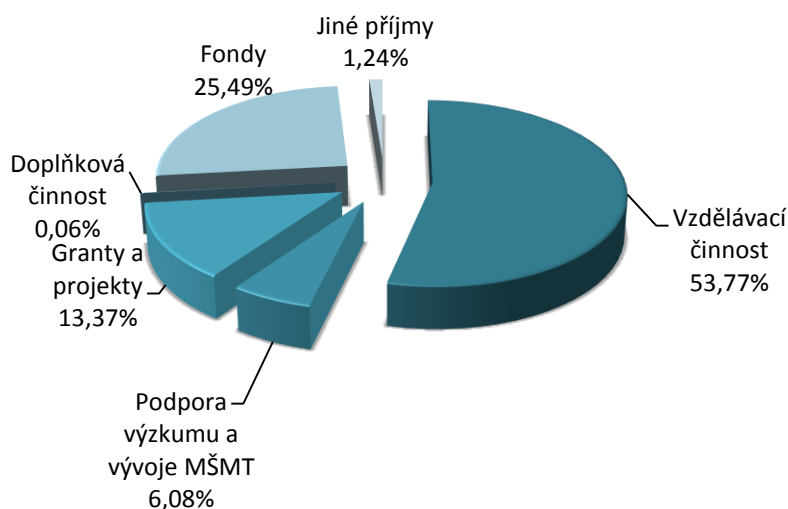
Neinvestiční výnosy (v tis. Kč)	Rozpočet	Rozdíl	Skutečnost
<b>Neinvestiční prostředky (příspěvek, dotace) MŠMT</b>	<b>34 801</b>	<b>-71</b>	<b>34 730</b>
studijní programy (ukazatel AK):	34 153	0	34 153
příspěvek útvaru	34 153	0	34 153
stipendia - doktorandi (ukazatel C)	357	3	360
zahraniční studenti, mezinárodní spolupráce (ukazatel D)	265	-74	191
rozvojové a transformační projekty MŠMT (ukazatel I):	26	0	26
<b>Dotace na reprodukci majetku, (prog. financování) NIV</b>	<b>0</b>	<b>0</b>	<b>0</b>
<b>Podpora výzkumu a vývoje (MŠMT)</b>	<b>3 924</b>	<b>0</b>	<b>3 924</b>
institucionální prostředky:	3 033	0	3 033
rozvoj výzkumné organizace	3 033	0	3 033
účelové prostředky:	891	0	891
specifický výzkum VŠ	891	0	891
<b>Získané granty a projekty</b>	<b>6 013</b>	<b>2 619</b>	<b>8 632</b>
GAČR, TAČR	635	0	635
OP VpK	4 857	2 632	7 489
další granty a projekty	521	-13	508
<b>Doplňková činnost</b>	<b>0</b>	<b>37</b>	<b>37</b>
<b>Čerpání fondů (FO, FPP, FÚUP, SF)</b>	<b>16 596</b>	<b>-136</b>	<b>16 460</b>
<b>Jiné příjmy</b>	<b>690</b>	<b>112</b>	<b>802</b>
poplatky spojené se studiem:	490	152	642
přijímací řízení	490	34	524
celoživotní vzdělávání	0	118	118
další příjmy z hlavní činnosti	0	30	30
dary, dědictví a dotace od nadací, z fondů apod.	200	-70	130
<b>Celkem</b>	<b>62 024</b>	<b>2 561</b>	<b>64 585</b>

V průběhu roku 2015 se rozpočtované neinvestiční výnosy zvýšily oproti plánu v souhrnu o 2 561 tis. Kč (tj. o 4,1 %) a to hlavně vlivem vyššího čerpání ESF prostředků Operačního programu Vzdělání pro konkurenceschopnost, dále vlivem realizace kurzů celoživotního vzdělávání a doplňkové činnosti a vyšším počtem uchazečů o studium. Výnosy se zároveň zvýšily o příjmy z vložného na mezinárodní konferenci a z prodeje studijních plánů a skript. K poklesu plánovaných výnosů došlo u položky další granty a projekty, ve které jsou zahrnuty projekty IGA, u nichž nedošlo k vyčerpání celkové výše přidělených prostředků a u položky zahraniční studenti, kde došlo v průběhu roku k ukončení studia zahraničního studenta.

Během roku 2015 došlo v souladu s požadavkem vedení Univerzity Pardubice, tak jako v minulých letech, k průběžnému čerpání fondů provozních prostředků. Fondy z roku 2012 a 2013 byly vyčerpány. U fondu provozních prostředků z roku 2014 došlo k částečnému čerpání, zůstatek ve výši 629 tis. Kč bude k dispozici v roce 2016 a fakulta plánuje jeho plné vyčerpání do konce tohoto roku.

K neočekávanému výraznému poklesu neinvestičních výnosů, který by ohrozil činnost fakulty, v roce 2015 nedošlo.

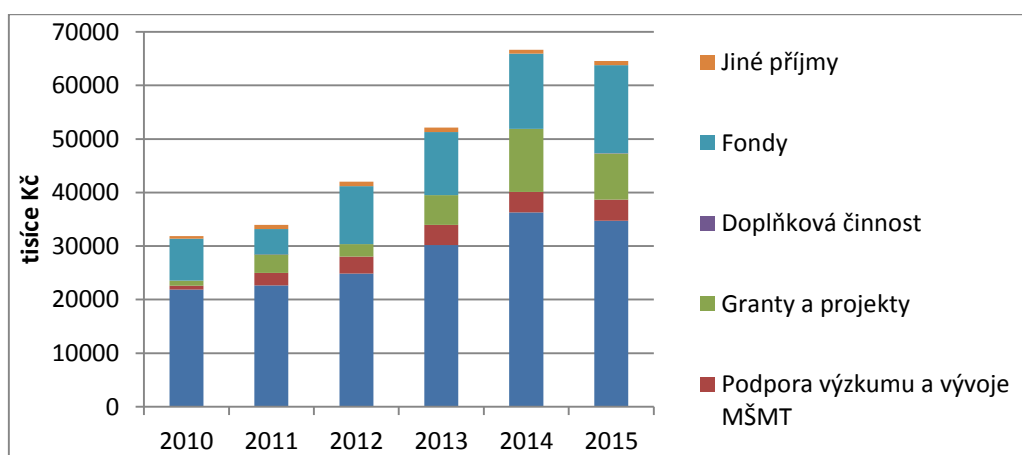
Procentuální zastoupení jednotlivých položek neinvestičních výnosů je znázorněno na následujícím grafu.



**Graf 1** Procentuální složení neinvestičních výnosů

Nejdůležitějším zdrojem pro financování FZS v roce 2015 byly dotace a příspěvky na vzdělávací činnost, které tvořily 53,77 % všech neinvestičních výnosů. Finanční prostředky na podporu výzkumu a vývoje činily 6,08 % všech neinvestičních výnosů. V následujících letech bude potřebné zvýšení objemu účelově určených prostředků na vědecko-výzkumnou činnost a tedy i zvýšení podílu těchto prostředků na celkových výnosech fakulty. Významnou složkou byly získané granty a projekty, zejména projekt OP VK, který byl ukončen k 30. 9. 2015. V roce 2016 nebude realizován žádný projekt v takovém objemu, a to bude mít velký vliv na celkové zdroje finančních prostředků i jejich čerpání.

Jakým způsobem se vyvíjela výše jednotlivých zdrojů financování v letech 2010 - 2015, znázorňuje graf 2.



**Graf 2:** Struktura neinvestičních výnosů v letech 2010-2015

Z grafu je patrné, že v čase rostla dotace na vzdělávací činnost. Tato dotace poklesla v roce 2015 v porovnání s rokem 2014 a to o 4 %. Vliv na tuto skutečnost má snížení počtu financovaných studentů, výsledky výzkumu a vývoje, počet profesorů a docentů, zaměstnanost a zahraniční studenti. Významnou roli v posledních dvou letech měly granty a projekty, na FZS hlavně projekty OP VpK. Naopak mírně klesá výše finančních prostředků na podporu výzkumu a vývoje, které jsou přidělovány na základě vykázaných bodů RIV. Výše fondů v průběhu času vzrůstala a to hlavně využitím prostředků získaných z projektů. V roce 2016 předpokládáme výraznější pokles těchto fondů, a to právě v důsledku ukončení projektů OP VpK, které přinášeli fakultě, kromě jiného, úsporu mzdových prostředků.



### 3 NEINVESTIČNÍ NÁKLADY

---

### 3.1 Skutečné náklady v porovnání s rozpočtem

Neinvestiční náklady FZS v roce 2015 činily 64 246 tis. Kč. Následující tabulka srovnává plánované náklady se skutečností.

**Tabulka 2 Neinvestiční náklady (v tis. Kč)**

Neinvestiční náklady (v tis. Kč)	Rozpočet	Rozdíl	Skutečnost
Hlavní činnost	26 787	3 111	29 898
Účelové akce a projekty	14 349	-2 965	11 384
Odpisy majetku	50	173	223
Celouniverzitní náklady	9 338	0	9 338
Rezerva rozpočtu	1 500	-1 500	0
Doplňková činnost	0	37	37
Převod do fondů (Fondy provozních a účelově určených prostředků)	10 000	3 366	13 366
Jiné a mimořádné náklady	0	0	0
<b>Celkem</b>	<b>62 024</b>	<b>2 222</b>	<b>64 246</b>

Rozpočet fakulty se na počátku roku 2015 sestavoval jako vyrovnaný. V souladu se zákonem č. 111/1998 Sb. o vysokých školách byly prostředky ve výši 13 366 tis. Kč převedeny do fondů (Fond provozních prostředků FPP a Fond účelově určených prostředků FÚUP). Z toho 13 356 tis. Kč tvoří FPP vytvořený ze základní dotace za roky 2014 a 2015 a 10 tis. Kč je FÚUP vytvořený v projektu TAČR.

Na fakultě se zároveň sestavuje rozpočet pro jednotlivé katedry. Při stanovení rozpočtu vychází fakulta z poměru velikosti dané katedry (počet studentů na katedře, přepočtený úvazek akademických pracovníků na katedře) a ze skutečně čerpaných nákladů v předchozích letech s výhledem čerpání těchto prostředků v dalším roce.

**Tabulka 3 Rozpočty kateder (v tis. Kč)**

Rozpočty jednotlivých kateder (v tis. Kč)	Rozpočet	Rozdíl	Skutečnost
Katedra ošetřovatelství (70140)	9 850	309	10 159
Katedra porodní asistence a zdravotně sociální práce (70150)	4 880	156	5 036
Katedra klinických oborů (70160)	3 530	1 832	5 362
Katedra informatiky, managementu a radiologie (70170)	2 380	127	2 507
<b>Celkem</b>	<b>20 640</b>	<b>2 424</b>	<b>23 064</b>

Skutečné náklady jednotlivých kateder FZS oproti rozpočtovaným nákladům byly za rok 2015 o 2 424 tis. Kč vyšší. K největšímu nárůstu došlo u Katedry klinických oborů a to v kapitole osobních nákladů. Důvodem je změna statutu fakulty, na základě které došlo k přesunu oddělení urgentní péče pod tuto katedru. U Katedry ošetřovatelství je nárůst způsoben zvýšením cestovních nákladů a osobních nákladů v důsledku personálních změn či zvýšení odborné kvalifikace akademických pracovníků. U Katedry porodní asistence je nárůst způsoben personálními změnami a vyššími náklady na zajištění odborné praxe. U Katedry informatiky, managementu a radiologie došlo k vyššímu nákupu materiálu a vlivem změny statutu fakulty i k personálním změnám, které

znamenal navýšení osobních nákladů.

Pro rok 2015 získaly některé katedry prostředky z grantů a projektů. Přehled těchto grantů kateder a přidělené finanční částky jsou uvedeny v následující tabulce.

**Tabulka 4 Účelové prostředky dle kateder a zdrojů v tis. Kč**

katedra	Účelové prostředky dle zdrojů v tis. Kč		
	IGA MZ ČR	TAČR	SGS
Katedra ošetřovatelství	262	0	227
Katedra porodní asistence	0	0	198
Katedra klinických oborů	259	635	0
Katedra informatiky, managementu a radiologie	0	0	466
<b>Celkem</b>	<b>521</b>	<b>635</b>	<b>891</b>

Každá z kateder získala v roce 2015 alespoň jeden projekt. Nejvýznamnější jsou prostředky na Studentskou grantovou soutěž, které jsou každoročně přidělovány na základě bodů v RIV a na základě počtu studentů doktorského studia a absolventů magisterských studijních programů s tím, že jednotlivým ukazatelům je přidělována různá míra vlivu, kterou každoročně stanoví MŠMT.

## 3.2 Druhové členění nákladů celkem

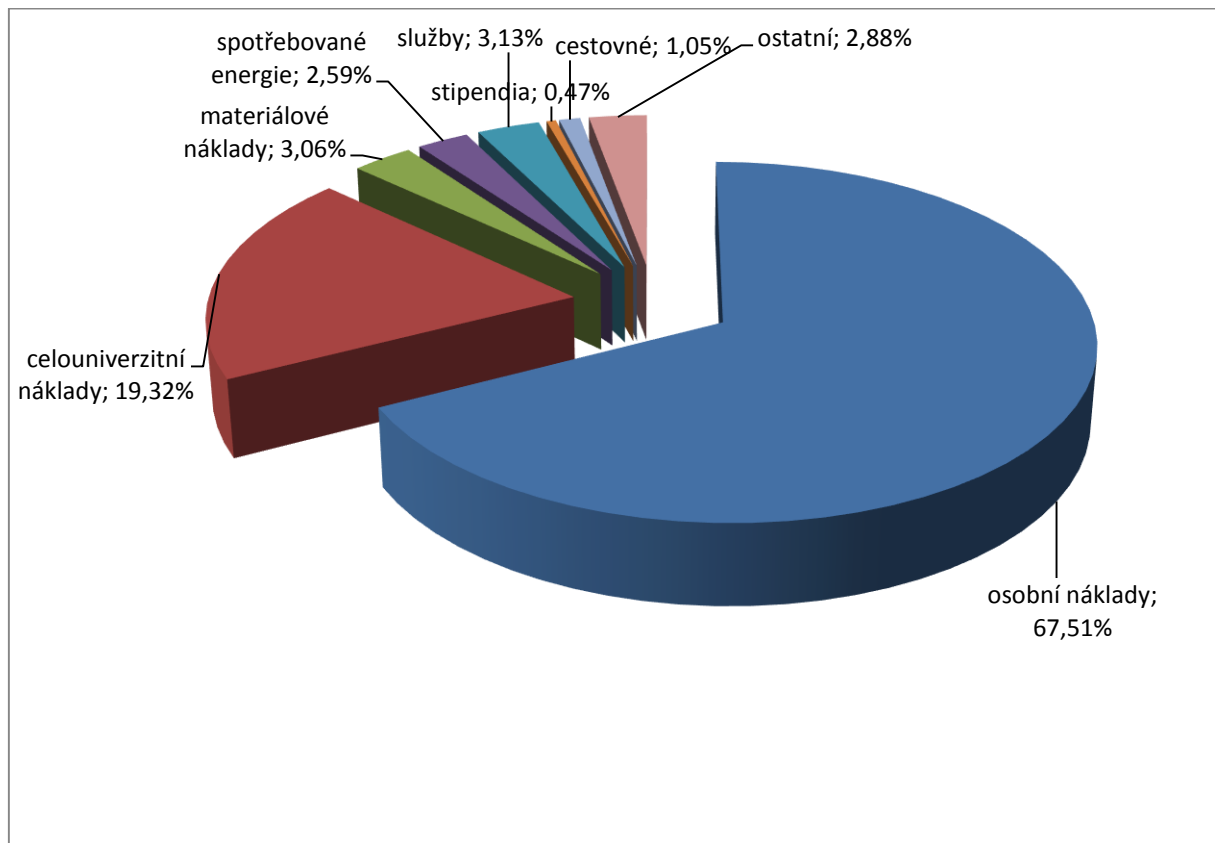
V další tabulce 5 je uveden druhový rozpis nákladů roku 2015 v členění dle jednotlivých činností fakulty na hlavní činnost (vzdělávání, rozvoj výzkumné organizace), účelovou činnost (projekty a granty) a doplňkovou činnost (kurzy pro veřejnost).

Tabulka 5 Druhové členění nákladů v tis. Kč

Neinvestiční náklady (v tis. Kč)	Hlavní činnost	Účelové akce a projekty	Doplňková činnost	Celkem
<b>Materiálové náklady</b>	<b>1 065</b>	<b>609</b>	<b>0</b>	<b>1 674</b>
materiál všeobecný	484	169	0	653
literatura	15	69	0	84
drobný hmotný majetek a tech. zhodnocení do 40 000	566	371	0	937
<b>Energie</b>	<b>1282</b>	<b>0</b>	<b>0</b>	<b>1 282</b>
<b>Opravy a udržování</b>	<b>203</b>	<b>0</b>	<b>0</b>	<b>203</b>
<b>Cestovné</b>	<b>231</b>	<b>313</b>	<b>0</b>	<b>544</b>
tuzemské	108	29	0	137
zahraniční	114	271	0	385
ostatní	9	13	0	22
<b>Náklady na reprezentaci</b>	<b>175</b>	<b>43</b>	<b>0</b>	<b>218</b>
<b>Služby</b>	<b>1 029</b>	<b>612</b>	<b>5</b>	<b>1 646</b>
služby spojů	94	10	0	104
vložené, školení, semináře	66	268	5	339
software	33	231	0	264
inzerce	103	8	0	111
překlady	23	30	0	53
úklidová činnost	41	0	0	41
služby ostatní	669	65	0	734
<b>Osobní náklady</b>	<b>26 280</b>	<b>7 153</b>	<b>28</b>	<b>33 461</b>
hrubé mzdy včetně odměn	17 865	3 260	7	21 132
DPP, DPC	2 052	2 720	19	4 791
zákonné zdravotní a sociální pojištění	6 074	1 157	2	7 233
zákonné sociální náklady	289	16	0	305
<b>Jiné ostatní náklady</b>	<b>22 263</b>	<b>2 664</b>	<b>4</b>	<b>24 931</b>
stipendia za vynikající výsledky	0	665	0	665
stipendia SGS	0	170	0	170
stipendia doktorandů	62	0	0	62
stipendia ostatní	0	842	0	842
poskytnuté příspěvky	0	0	0	0
kurzové ztráty, bankovní poplatky	1	5	0	6
ostatní	24	1	0	25
tvorba fondů	13 356	10	0	13 366
vnitropodnikové služby	229	42	0	271
vnitropodnikové náklady - režie	-747	702	4	-41
celouniverzitní náklady - režie projektů	0	0	0	0
celouniverzitní náklady	9 338	227	0	9 565
<b>Daň z příjmu</b>	<b>64</b>	<b>0</b>	<b>0</b>	<b>64</b>
<b>Odpisy</b>	<b>223</b>	<b>0</b>	<b>0</b>	<b>223</b>
<b>Celkem</b>	<b>52 815</b>	<b>11 394</b>	<b>37</b>	<b>64 246</b>

Největší položku u všech činností fakulty tvoří mzdové náklady. V úhrnu se jedná o 67,51 % celkových prostředků. Další významnou položku tvoří celouniverzitní náklady, tedy náklady rektorátu, společné výdaje univerzity a náklady celouniverzitních útvarů (19,32 %). Mezi mandatorní výdaje zároveň patří náklady na energie (2,59 %). Materiálové náklady byly použity na nákup spotřebního materiálu a dovybavení fakulty potřebnými pomůckami a modely (3,06 %). V položce Služby se jednalo zejména o vložné na konference, platby za telefony, překlady a propagaci fakulty (3,13 %).

Procentuální zastoupení jednotlivých položek neinvestičních nákladů názorně zobrazuje následující graf.



**Graf 3 Zastoupení jednotlivých položek neinvestičních nákladů v %**

### 3.3 Druhové členění nákladů na vědu a výzkum

V následující tabulce 6 je uveden druhový rozpis nákladů na vědu a výzkum. Jedná se o dotaci na Rozvoj výzkumné organizace přidělený na základě zhodnocení dosažených výsledků ve výzkumu a vývoji za období 2009 - 2013. Zároveň se jedná o vědecko-výzkumné projekty. V roce 2015 byly na FZS realizovány 3 projekty v rámci Studentské grantové soutěže, 2 projekty Interní grantové agentury Ministerstva zdravotnictví ČR, které byly ukončeny k 31. 12. 2015 a jeden projekt Technologické agentury České republiky, který pokračuje dále až do roku 2017.

Tabulka 6 Druhové členění nákladů na vědu a výzkum

Neinvestiční náklady (v tis. Kč)	RVO	IGA	SGS	TAČR	Celkem
<b>Materiálové náklady</b>	<b>1</b>	<b>18</b>	<b>168</b>	<b>34</b>	<b>221</b>
materiál všeobecný	1	11	59	34	105
literatura	0	7	29	0	36
drobný hmotný majetek a technické zhodnocení do 40 000 Kč	0	0	80	0	80
<b>Energie</b>	<b>0</b>	<b>0</b>	<b>0</b>		<b>0</b>
<b>Opravy a udržování</b>	<b>0</b>	<b>0</b>	<b>0</b>		<b>0</b>
<b>Cestovné</b>	<b>79</b>	<b>43</b>	<b>117</b>	<b>4</b>	<b>243</b>
tuzemské	22	5	5	1	33
zahraniční	57	38	99	3	197
ostatní	0	0	13	0	13
<b>Náklady na reprezentaci</b>	<b>1</b>	<b>0</b>	<b>2</b>	<b>0</b>	<b>3</b>
<b>Služby</b>	<b>68</b>	<b>6</b>	<b>210</b>	<b>0</b>	<b>284</b>
služby spojů	0	0	10		10
vložené, školení, semináře	20	0	72		92
software	23	0	115		138
inzerce	2	0	0		2
překlady	23	6	11		40
služby ostatní	0	0	2		2
<b>Osobní náklady</b>	<b>2 837</b>	<b>368</b>	<b>89</b>	<b>502</b>	<b>3 796</b>
hrubé mzdy	2 124	293	69	390	2 876
zákonné zdravotní a sociální pojištění	712	75	19	112	918
zákonné sociální náklady	1	0	1	0	2
<b>Jiné ostatní náklady</b>	<b>47</b>	<b>85</b>	<b>305</b>	<b>100</b>	<b>537</b>
stipendia za vynikající výsledky	0	0	0		0
stipendia SGS	0	0	170		170
stipendia doktorandů	39	0	0		39
stipendia ostatní	0	0	0		0
poskytnuté příspěvky	0	0	0		0
kurzové ztráty, bankovní poplatky	0	0	1		1
ostatní	0	0	0	0	0
tvorba fondů		0	0	10	10
vnitropodnikové náklady - režie	8	10	18	90	126
celouniverzitní náklady	0	75	116		191
<b>Odpisy</b>	<b>0</b>	<b>0</b>	<b>0</b>	<b>0</b>	<b>0</b>
<b>Celkem</b>	<b>3 033</b>	<b>520</b>	<b>891</b>	<b>640</b>	<b>5 084</b>

## **4 HOSPODÁŘSKÝ VÝSLEDEK**

---

Dosažené rozpočtové úspory za rok 2015, realizace kurzů celoživotního vzdělávání a doplňkové činnosti vyústily v dosažení kladného hospodářského výsledku fakulty ve výši 338 841,56 Kč. Hospodářský výsledek bude v následujícím roce zdrojem pro tvorbu fondu reprodukce investičního majetku (FRIM).

**Tabulka 7 Hospodářský výsledek 2015**

Rok 2015 (v tis. Kč)	Výnosy	Náklady	Hospodářský výsledek
Vzdělávací činnost	59 481	59 142	339
Věda a výzkum	5 067	5 067	0
Doplňková činnost	37	37	0
<b>Celkem</b>	<b>64 585</b>	<b>64 246</b>	<b>339</b>

Od roku 2007 se fakultě daří pravidelně dosahovat kladného hospodářského výsledku, vývoj je zobrazen v následujícím obrázku 4.



**Obrázek 4 Vývoj hospodářského výsledku od roku 2007**



## **5 INVESTIČNÍ PROSTŘEDKY**

---

V roce 2015 měla fakulta k dispozici investiční prostředky v souhrnné výši 4 008 tis. Kč. Jejich struktura s vyčíslením rozdílu oproti schválenému rozpočtu je uvedena v následující tabulce.

**Tabulka 8 Struktura investičních prostředků 2015**

Investiční příjmy (v tis. Kč)	Rozpočet	Rozdíl	Skutečnost
Tvorba FRIM	3 726	145	3 871
Rozvojové projekty FRVŠ	0	0	0
Rozvojové a transformační projekty MŠMT	123	0	123
Institucionální výzkumné záměry	0	0	0
OP VaVpl, VpK	14	0	14
<b>Celkem</b>	<b>3 863</b>	<b>145</b>	<b>4 008</b>

Investičním zdrojem FZS je fond reprodukce investičního majetku, který je tvořen výhradně z odpisů majetku pořízeného z vlastních zdrojů a z hospodářského výsledku.

Využití investičních prostředků uvádí tabulka 9.

**Tabulka 9 Čerpání investičních prostředků 2015**

Investiční výdaje (v tis. Kč)	Pořizovací cena v tis. Kč
celotělový antropomorfní fantom pro radiologické asistenty	967
těhotenský a porodní model	342
neonatální simulátor životních funkcí (IRS)	123
část novorozeneckého modelu (nad limit projektu OP VK)	14
část LCD monitoru a profesionální display (nezpůsobilý výdaj projektu OP VK)	38
zateplení části budovy SZŠ	242
<b>Celkem</b>	<b>1 726</b>

Z výše uvedených tabulek 8 a 9 vyplývá, že zůstatek investičních prostředků pro rok 2016 je 2 282 tis. Kč. Tyto prostředky budou navýšeny o hodnotu odpisů majetku pořízeného z vlastních zdrojů a o hospodářský výsledek dosažený v roce 2015.

## 5.1 Tvorba a čerpání fondů

Na základě § 18, odst. 6 zákona č. 111/198 Sb. o vysokých školách zřizuje veřejná vysoká škola fondy. Dle pravidel hospodaření Univerzity Pardubice může děkan fakulty rozhodovat v rámci svého rozpočtu o těchto fondech:

- fond reprodukce investičního majetku (FRIM),
- fond účelově určených prostředků,
- fond provozních prostředků.

Fondy (s výjimkou fondu účelově určených prostředků) jsou naplňovány zejména z hospodářského výsledku a ze zůstatku dotací a příspěvků k 31. 12. běžného roku. Podrobnější informace o naplňování a čerpání jednotlivých fondů je uveden v tabulce 10.

**Tabulka 10 Tvorba fondů**

Fondy (v tis. Kč)	Počáteční zůstatek	Tvorba	Čerpání	Konečný zůstatek
FRIM	3 849	159	1 726	2 282
Fond odměn	0	0	0	0
FÚUP	17	10	17	10
FPP	16 596	13 366	16 460	13 502
<b>Celkem</b>	<b>20 462</b>	<b>13 535</b>	<b>18 203</b>	<b>15 794</b>

Vzhledem k dosažení kladného hospodářského výsledku fakulty ve výši 339 tis. Kč je očekáván nárůst fondů na částku 16 133 tis. Kč. Finanční prostředky z fondu provozních prostředků budou v roce 2016 určeny zejména k čerpání mzdových nákladů. Dle současného personálního obsazení fakulty by měly pokrýt plné mzdy do července 2016.

## 6 ZÁVĚR

---

---

Rok 2015, jako roky předcházející byl pro Fakultu zdravotnických studií po ekonomické stránce úspěšný. V tomto roce došlo k nárůstu základního příspěvku na studenta, zároveň však došlo ke snížení počtu financovaných studentů oproti roku 2014. Celkově tak došlo ke čtyřprocentnímu snížení příspěvku na studium. Přesto tento příspěvek tvoří 53,8 % rozpočtu fakulty. Důležitou složkou při financování byly fondy vytvořené v předchozích letech, které představovaly téměř 26 % celkového rozpočtu. Byly využity zejména k úhradě mzdových nákladů. Velkým finančním přínosem (13,4 % rozpočtu) byl projekt OP VK, který umožnil materiální zabezpečení fakulty a významně se podílel na spolufinancování mezd a zahraničních cest zaměstnanců. Nižší měrou byly zastoupeny prostředky na vědu a výzkum (6,08 % rozpočtu). Do budoucna usiluje fakulta o jejich navýšení. V průběhu roku bylo věnováno velké úsilí na dosažení hospodárnosti a efektivity v jednotlivých činnostech fakulty. Výsledkem této snahy je zejména dosažený kladný hospodářský výsledek ve výši 339 tis. Kč. O tuto částku bude pro další finanční rok navýšen Fond reprodukce investičního majetku.

Největší neinvestiční položkou jsou osobní náklady (mzdy, DPP, DPČ, odměny, sociální a zdravotní pojištění), které tvoří 67,51 % z celkových neinvestičních nákladů a dále úhrada příspěvku na provoz rektorátu a celouniverzitních útvarů, která tvoří dalších 19,32 % z celkových neinvestičních nákladů.

V následujících letech bude pro fakultu prioritou zvýšit podíl účelových finančních prostředků, zejména pak v oblasti vědecko-výzkumné a v získávání nových grantů a projektů zejména z operačních programů. Zároveň bude fakulta v oblasti vědy a výzkumu usilovat o získání mezinárodního projektu.

Výroční zpráva o činnosti byla schválena Akademickým senátem Fakulty zdravotnických studií Univerzity Pardubice dne 23. 5. 2016.

Vydala: Univerzita Pardubice, Fakulta zdravotnických studií

Adresa: Univerzita Pardubice, Fakulta zdravotnických studií

Průmyslová 395, 532 10 Pardubice – Černá za Bory

<http://www.upce.cz/fzs/>

Zpracovala: Ing. Hana Theer Vítková