

**Výroční zpráva o hospodaření
Fakulty zdravotnických studií
Univerzity Pardubice
2018**

Obsah

| | | |
|----------|---|-----------|
| 1 | Úvod | 3 |
| 2 | Neinvestiční výnosy | 5 |
| 2.1 | <i>Srovnání skutečných výnosů s rozpočtem</i> | 6 |
| 3 | Neinvestiční náklady | 9 |
| 3.1 | <i>Skutečné náklady v porovnání s rozpočtem</i> | 10 |
| 3.2 | <i>Druhové členění nákladů celkem</i> | 12 |
| 3.3 | <i>Druhové členění nákladů na vědu a výzkum</i> | 14 |
| 4 | Hospodářský výsledek | 15 |
| 5 | Investiční prostředky | 17 |
| 5.1 | <i>Tvorba a čerpání fondů</i> | 18 |
| 6 | Závěr | 20 |

1 ÚVOD

Ve smyslu § 27, odstavce 1d), zákona č. 111/1998 Sb., děkan Fakulty zdravotnických studií předkládá zprávu o hospodaření fakulty za rok 2018.

První část výroční zprávy o hospodaření je věnována neinvestičním výnosům fakulty a jejich stručné analýze. V druhé části je popsána struktura neinvestičních nákladů, a to jak z hlediska účelu a činností, na které byly využity, tak z hlediska druhového členění nákladů. Třetí část je věnována srovnání nákladů a výnosů včetně vyčíslení hospodářského výsledku fakulty. Ve čtvrté části je uvedena struktura investičních prostředků a přehled jejich čerpání. Pátá část je věnována rozboru tvorby a čerpání fondů, které má fakulta k dispozici. V závěru zprávy je provedeno konečné shrnutí a zhodnocení všech podstatných informací.

2 NEINVESTIČNÍ VÝNOSY

2.1 Srovnání skutečných výnosů s rozpočtem

Neinvestiční výnosy FZS v roce 2018 činily **65 520 tis. Kč**. Podrobnější členění neinvestičních výnosů je uvedeno v tabulce 1, ve které je zároveň vyčíslen i rozdíl oproti schválenému rozpočtu.

Tabulka 1 Členění neinvestičních výnosů 2018

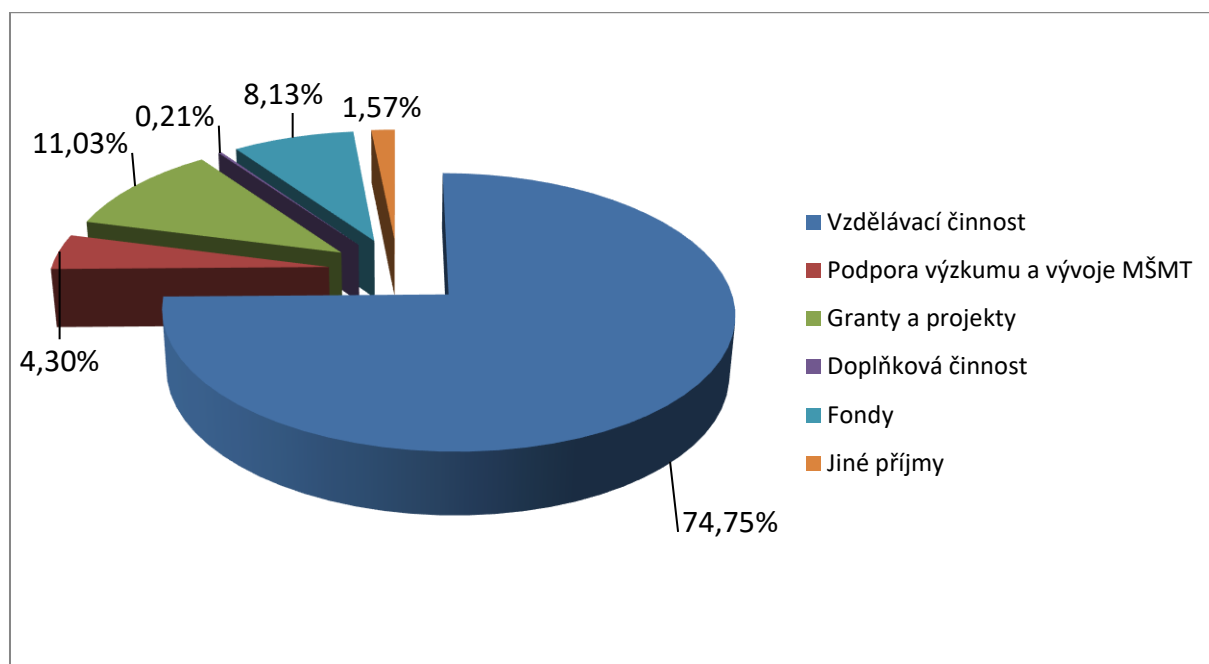
| Neinvestiční výnosy (v tis. Kč) | Rozpočet | Rozdíl | Skutečnost |
|--|---------------|--------------|---------------|
| Neinvestiční prostředky (příspěvek, dotace) MŠMT | 48 780 | 198 | 48 978 |
| studijní programy (ukazatel AK): | 48 437 | 0 | 48 669 |
| příspěvek útvary | 48 437 | 232 | 48 669 |
| stipendia - doktorandi (ukazatel C) | 135 | -34 | 101 |
| zahraniční studenti, mezinárodní spolupráce (ukazatel D) | 0 | 0 | 0 |
| rozvojové a transformační projekty MŠMT (ukazatel I): | 208 | 0 | 208 |
| Dotace na reprodukci majetku, (prog. financování) NIV | 0 | 0 | 0 |
| Podpora výzkumu a vývoje (MŠMT) | 2 820 | 0 | 2 820 |
| institucionální prostředky: | 2 255 | 0 | 2 255 |
| rozvoj výzkumné organizace | 2 255 | 0 | 2 255 |
| účelové prostředky: | 565 | 0 | 565 |
| specifický výzkum VŠ | 565 | 0 | 565 |
| Získané granty a projekty | 5 651 | 1 578 | 7 229 |
| GAČR, TAČR | 0 | 819 | 819 |
| OP VVV | 5 306 | 897 | 6 203 |
| další granty a projekty | 345 | -138 | 207 |
| Doplňková činnost | 95 | 77 | 138 |
| Čerpání fondů (FO, FPP, FÚUP, SF) | 4 439 | 888 | 5 327 |
| Jiné příjmy | 530 | 498 | 1 028 |
| poplatky spojené se studiem: | 450 | 323 | 773 |
| příjímání řízení | 450 | -8 | 442 |
| celoživotní vzdělávání | 0 | 331 | 331 |
| další příjmy z hlavní činnosti | 0 | 140 | 140 |
| dary, dědictví a dotace od nadací, z fondů apod. | 80 | 35 | 115 |
| Celkem | 62 315 | 3 239 | 65 520 |

V průběhu roku 2018 se rozpočtované neinvestiční výnosy zvýšily oproti plánu v souhrnu o 3 239 tis. Kč (tj. o 4,89 %). Vliv na nárůst výnosů mělo pokračování realizace projektů OP VVV, přijetí a počátek realizace

projektu TAČR Éta a dále dorovnání základní dotace, které bylo určeno na výplatu další mzdy pro zaměstnance fakulty. Výnosy pozitivně ovlivnila realizace kurzů celoživotního vzdělávání a doplňkové činnosti. K poklesu plánovaných výnosů došlo u položky zahraničních grantů, kde je čerpání posunuto až na rok 2019 a u položky stipendií pro studenty doktorských studií, kde studentka ukončila své studium v září 2018. Mírný pokles byl zaznamenán u příjmů z poplatků za přijímací řízení.

Během roku 2018 došlo v souladu s požadavkem vedení Univerzity Pardubice, tak jako v minulých letech, k průběžnému čerpání fondu provozních prostředků, který byl vytvořen z dotace roku 2017. Prostředky byly použity na úhradu osobních a provozních nákladů fakulty.

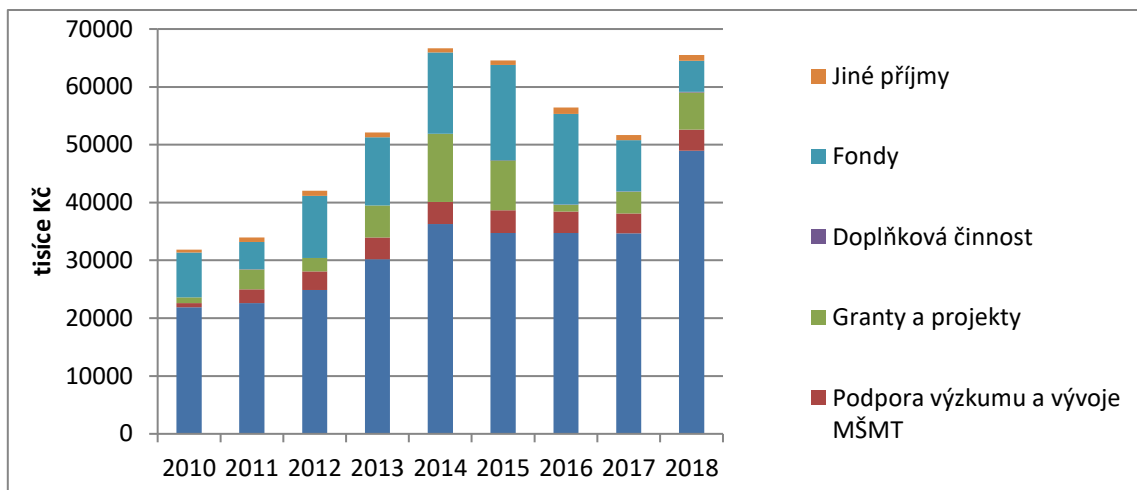
Procentuální zastoupení jednotlivých položek neinvestičních výnosů je znázorněno na následujícím grafu na obrázku 1.



Obrázek 1 Procentuální složení neinvestičních výnosů

Nejdůležitějším zdrojem pro financování FZS v roce 2018, stejně jako v předchozích letech, byly dotace a příspěvky na vzdělávací činnost, které tvořily 74,75 % všech neinvestičních výnosů. Finanční prostředky na podporu výzkumu a vývoje činily 4,30 % všech neinvestičních výnosů. V následujících letech bude potřebné zvýšení objemu účelově určených prostředků na vědecko-výzkumnou činnost a tedy i zvýšení podílu těchto prostředků na celkových výnosech fakulty. Významný podíl na výnosech tvoří zároveň zdroje z projektů OP VVV a v roce 2018 nově projekt TAČR Éta. Zároveň došlo k tvorbě fondu provozních prostředků vytvořeného z dotace roku 2017, který tvořil 8,13 % celkového rozpočtu.

Jakým způsobem se vyvíjela výše jednotlivých zdrojů financování v letech 2010 - 2018, znázorňuje graf na obrázku 2.



Obrázek 2: Struktura neinvestičních výnosů v letech 2010-2018

Z grafu na obrázku je patrné, že do roku 2014 rostla dotace na vzdělávací činnost. Tato dotace poklesla v roce 2015 v porovnání s rokem 2014 o 4 % a v roce 2017 v porovnání s rokem 2015 o 4,47 %. Vliv na tuto skutečnost měl pokles dotace od MŠMT. Od roku 2016 nebyl rozpočet rozdělován na základě pravidel předchozích let, ale jako poměr na celkové výši rozpočtu roku 2015. Zároveň došlo k poklesu výše finančních prostředků na podporu výzkumu a vývoje, které jsou přidělovány na základě vykázaných bodů RIV. V roce 2017 došlo k významnému snížení fondů vytvořených z dotací předchozích let. Fondy byly využity na úhradu osobních nákladů. Naopak v roce 2018 došlo k výraznému nárůstu dotace od MŠMT. Nárůst je způsoben navýšením rozpočtu vysokých škol a změnou způsobu rozdělování v rámci Univerzity Pardubice.

Financování je odvozeno od rozsahu a ekonomické náročnosti výkonů vysoké školy (část fixní) a výstupů činnosti vysoké školy a jejich kvality (část výkonová). Poměr fixní a výkonové části byl pro rok 2018 stanoven v poměru 82,85 % ku 17,15 %. Příjmy za fixní část příspěvku UPa v roce 2018 vycházejí z kombinace přístupu MŠMT (50 %) a skutečného počtu studentů na fakultě k 31. 10. 2017 (50 %) se zohledněním koeficientu ekonomické náročnosti daných studijních programů. Příjmy za výkonovou část odrážejí podíl UPa na jednotlivých indikátorech, které se aplikují na všechny veřejné vysoké školy, jedná se o dále uvedené.

- o Výsledky výzkumu, vývoje a inovací (body RIV) – váha 30 %
- o Výsledky umělecké činnosti (body RUV) – váha 3 %
- o Externí příjmy VŠ spojené se vzdělávací a tvůrčí činností – váha 10 %
- o Graduation rate – váha 15 %
- o Zaměstnanost absolventů – váha 10 %
- o Podíl cizinců (akademičtí pracovníci) – váha 10 %
- o Mezinárodní mobility – váha 22 %

3 NEINVESTIČNÍ NÁKLADY

3.1 Skutečné náklady v porovnání s rozpočtem

Neinvestiční náklady FZS v roce 2018 činily 64 998 tis. Kč. Následující tabulka srovnává plánované náklady se skutečností v rozdělení dle činností zajišťovaných fakultou, tedy hlavní vzdělávací činnost, účelová činnost a doplňková činnost. V tabulce jsou samostatně vyčísleny platby na celouniverzitní náklady, odpisy a převod do fondů.

Tabulka 2 Neinvestiční náklady (v tis. Kč)

| Neinvestiční náklady (v tis. Kč) | Rozpočet | Rozdíl | Skutečnost |
|----------------------------------|---------------|--------------|---------------|
| Hlavní činnost | 36 794 | -2 999 | 33 795 |
| Účelové akce a projekty | 7 476 | 2 784 | 10 260 |
| Odpisy majetku | 361 | 39 | 400 |
| Celouniverzitní náklady | 12 487 | 0 | 12 487 |
| Rezerva rozpočtu | 1 500 | -1 500 | 0 |
| Doplňková činnost | 95 | 43 | 138 |
| Převod do fondů (FPP, FÚUP) | 3 602 | 4 316 | 7 918 |
| Jiné a mimořádné náklady | 0 | 0 | 0 |
| Celkem | 62 315 | 2 683 | 64 998 |

Rozpočet fakulty se na počátku roku 2018 sestával jako vyrovnaný. V souladu se zákonem č. 111/1998 Sb. o vysokých školách byla nevyčerpaná část prostředků ve výši 7 918 tis. Kč převedeny do fondů (Fond provozních prostředků FPP a Fond účelově určených prostředků FÚUP). Z toho 7 875 tis. Kč tvoří FPP vytvořený ze základní dotace za rok 2018 a 34 tis. Kč je FÚUP vytvořený z prostředků na výplatu stipendií pro studenty doktorských studijních programů a 9 tis. Kč bylo převedeno do fondu u projektu TAČR Éta.

Na fakultě se zároveň sestavuje rozpočet pro jednotlivé katedry. Při stanovení rozpočtu vychází fakulta z poměru velikosti dané katedry (počet studentů na katedře, přepočtený úvazek akademických pracovníků na katedře) a ze skutečně čerpaných nákladů v předchozích letech s výhledem čerpání těchto prostředků v dalším roce.

Tabulka 3 Rozpočty kateder (v tis. Kč)

| Rozpočty jednotlivých kateder (v tis. Kč) | Rozpočet | Rozdíl | Skutečnost |
|--|---------------|------------|---------------|
| Katedra ošetrovatelství (70140) | 10 793 | 1 730 | 12 523 |
| Katedra porodní asistence a zdravotně sociální práce (70150) | 5 340 | -351 | 4 989 |
| Katedra klinických oborů (70160) | 6 178 | 1 233 | 7 411 |
| Katedra informatiky, managementu a radiologie (70170) | 3 911 | -1 954 | 1 957 |
| Celkem | 26 222 | 658 | 26 880 |

Skutečné náklady jednotlivých kateder FZS oproti rozpočtovaným nákladům byly za rok 2018 o 658 tis. Kč vyšší. V průběhu roku 2018 došlo ke sloučení Katedry klinických oborů (KKO) a Katedry informatiky, managementu a radiologie (KIR). Z toho vyplývá, že na KIR došlo k nedočerpání plánovaných nákladů a naopak na KKO došlo k jejich přečerpání. Navýšení nákladů Katedry ošetřovatelství (KOS) oproti rozpočtu je nárůstem v položce mzdových nákladů v důsledku personálních změn a v důsledku nárůstu mzdových tarifů UPa. Katedra porodní asistence zaznamenala naopak úsporu v položce nákupu materiálu a v úhradě cestovních nákladů. Tyto náklady byly přednostně hrazeny z projektových zdrojů.

Pro rok 2018 získala Katedra ošetřovatelství tři projekty Studentské grantové soutěže v celkové hodnotě 565 tis. Kč. Zároveň fakulta získala v roce 2018 projekt TAČR Éta, který je řešen na úrovni proděkana pro vědu a výzkum. Přidělená dotace pro rok 2018 byla 499,5 tis. Kč.

3.2 Druhové členění nákladů celkem

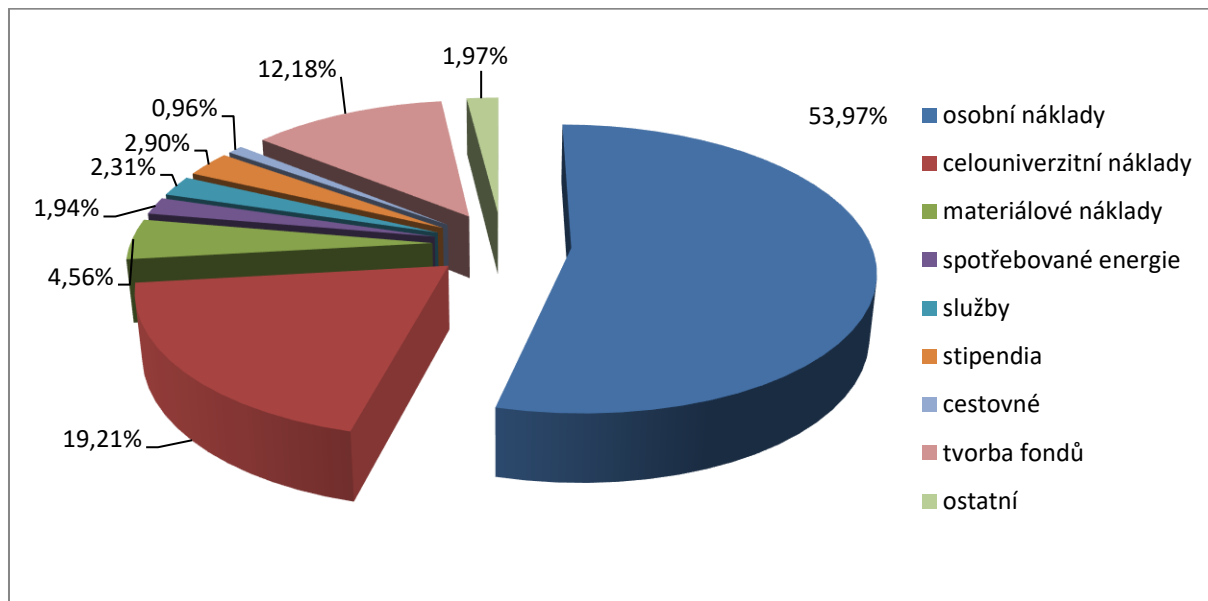
Druhový rozpis nákladů roku 2018 v členění dle jednotlivých činností fakulty na hlavní činnost (vzdělávání, rozvoj výzkumné organizace, konference), účelovou činnost (projekty a granty) a doplňkovou činnost (kurzy pro veřejnost) je uveden v následující tabulce.

Tabulka 4 Druhové členění nákladů v tis. Kč

| Neinvestiční náklady (v tis. Kč) | Hlavní činnost | Účelové akce a projekty | Doplňková činnost | Celkem |
|---|----------------|-------------------------|-------------------|---------------|
| Materiálové náklady | 464 | 2 497 | 0 | 2 961 |
| materiál všeobecný | 276 | 270 | 0 | 546 |
| literatura | 1 | 24 | 0 | 25 |
| drobný hmotný majetek a tech. zhodnocení do 40 000 Kč | 187 | 2 203 | 0 | 2 390 |
| Energie | 1246 | 13 | 0 | 1 259 |
| Opravy a udržování | 97 | 1 | 0 | 98 |
| Cestovné | 205 | 420 | 2 | 627 |
| tuzemské | 75 | 48 | 2 | 125 |
| zahraníční | 129 | 301 | 0 | 430 |
| ostatní | 1 | 71 | 0 | 72 |
| Náklady na reprezentaci | 119 | 54 | 0 | 173 |
| Služby | 1 193 | 301 | 9 | 1 503 |
| služby spojů | 70 | 7 | 0 | 77 |
| vložné, školení, semináře, exkurze | 140 | 133 | 9 | 282 |
| software | 20 | 15 | 0 | 35 |
| překlady | 84 | 37 | 0 | 121 |
| úvazek 0,1 v PN | 778 | 0 | | 778 |
| služby ostatní | 101 | 109 | 0 | 210 |
| Osobní náklady | 30 764 | 4 262 | 54 | 35 080 |
| hrubé mzdy včetně odměn | 21 355 | 2 537 | 33 | 23 925 |
| DPP, DPČ | 1 807 | 844 | 10 | 2 661 |
| zákonné zdravotní a sociální pojištění | 7 256 | 869 | 11 | 8 136 |
| zákonné sociální náklady | 346 | 12 | 0 | 358 |
| Jiné ostatní náklady | 20 111 | 2 712 | 73 | 22 896 |
| stipendia za vynikající výsledky | 0 | 1 882 | 0 | 1 882 |
| poskytnuté příspěvky | 0 | 0 | 0 | 0 |
| kurzové ztráty, bankovní poplatky | 9 | 1 | 0 | 10 |
| ostatní | 13 | 5 | 0 | 18 |
| tvorba fondů | 7 875 | 42 | 0 | 7 917 |
| vnitropodnikové služby vč. režii projektů | -273 | 782 | 73 | 582 |
| celouniverzitní náklady | 12 487 | 0 | 0 | 12 487 |
| Daň z příjmu | 0 | 0 | 0 | 0 |
| Odpisy | 401 | 0 | 0 | 401 |
| Celkem | 54 600 | 10 260 | 138 | 64 998 |

Největší položku u všech činností fakulty tvoří mzdové náklady. V úhrnu se jedná o 53,9 % celkových prostředků. Další významnou položku tvoří celouniverzitní náklady, tedy náklady rektorátu, společné výdaje univerzity a náklady celouniverzitních útvarů (19,21 %). Mezi mandatorní výdaje zároveň patří náklady na energie (1,94 %). Materiálové náklady byly použity na nákup spotřebního materiálu a dovybavení fakulty potřebnými pomůckami a modely (4,56 %). V položce Služby se jednalo zejména o vložné na konference, platby za telefony, překlady a propagaci fakulty (2,31 %).

Procentuální zastoupení jednotlivých položek neinvestičních nákladů názorně zobrazuje následující graf na obrázku 3.



Obrázek 3 Zastoupení jednotlivých položek neinvestičních nákladů v %

3.3 Druhové členění nákladů na vědu a výzkum

Druhový rozpis nákladů na vědu a výzkum podrobně uvádí následující tabulka. Jedná se o dotaci na Rozvoj výzkumné organizace přidělenou na základě zhodnocení dosažených výsledků ve výzkumu a vývoji za období 2011 - 2015. Zároveň se jedná o vědecko-výzkumné projekty. V roce 2018 byly na FZS realizovány tři projekty v rámci Studentské grantové soutěže, a jeden projekt TAČR Éta, jehož realizace byla zahájena 1. 4. 2018.

Přidělené prostředky na Rozvoj výzkumné organizace a projekty Studentské grantové soutěže byly čerpány v plné výši. V projektu TAČR Éta bylo do Fondu účelově určených prostředků převedeno 8 563,59 Kč. Tyto prostředky budou vyčerpány během roku 2019.

Tabulka 5 Druhové členění nákladů na vědu a výzkum

| Neinvestiční náklady (v tis. Kč) | RVO | SGS | TAČR | Celkem |
|--|--------------|------------|------------|--------------|
| Materiálové náklady | 146 | 127 | 19 | 292 |
| materiál všeobecný | 0 | 78 | 0 | 78 |
| literatura | 0 | 22 | 0 | 22 |
| drobný hmotný majetek a technické zhodnocení do 40 000 | 146 | 27 | 19 | 192 |
| Energie | 8 | 0 | 0 | 8 |
| Opravy a udržování | 0 | 1 | 0 | 1 |
| Cestovné | 258 | 100 | 7 | 365 |
| tuzemské | 16 | 20 | 7 | 43 |
| zahraniční | 171 | 79 | 0 | 250 |
| ostatní | 71 | 1 | 0 | 72 |
| Náklady na reprezentaci | 1 | 0 | 0 | 1 |
| Služby | 69 | 91 | 12 | 172 |
| služby spojů | 0 | 7 | 0 | 7 |
| vložené, školení, semináře | 59 | 43 | 12 | 114 |
| software | 0 | 15 | 0 | 15 |
| překlady | 6 | 26 | 0 | 32 |
| služby ostatní | 4 | 0 | 0 | 4 |
| Osobní náklady | 1 977 | 56 | 362 | 2 395 |
| hrubé mzdy | 1 479 | 42 | 293 | 1 814 |
| zákonné zdravotní a sociální pojištění | 496 | 13 | 69 | 578 |
| zákonné sociální náklady | 2 | 1 | 0 | 3 |
| Jiné ostatní náklady | -204 | 190 | 99 | 85 |
| stipendia za vynikající výsledky | 0 | 0 | | 0 |
| stipendia SGS | 0 | 90 | | 90 |
| kurzové ztráty, bankovní poplatky | 1 | 1 | | 2 |
| ostatní | 3 | 0 | 0 | 3 |
| tvorba fondů | 0 | 0 | 9 | 9 |
| vnitropodnikové náklady - režie | -208 | 73 | 90 | -45 |
| vnitropodnikové služby | 0 | 26 | 0 | 26 |
| dotace spoluředitelů | | | 320 | 320 |
| Odpisy | 0 | 0 | 0 | 0 |
| Celkem | 2 255 | 565 | 819 | 3 639 |

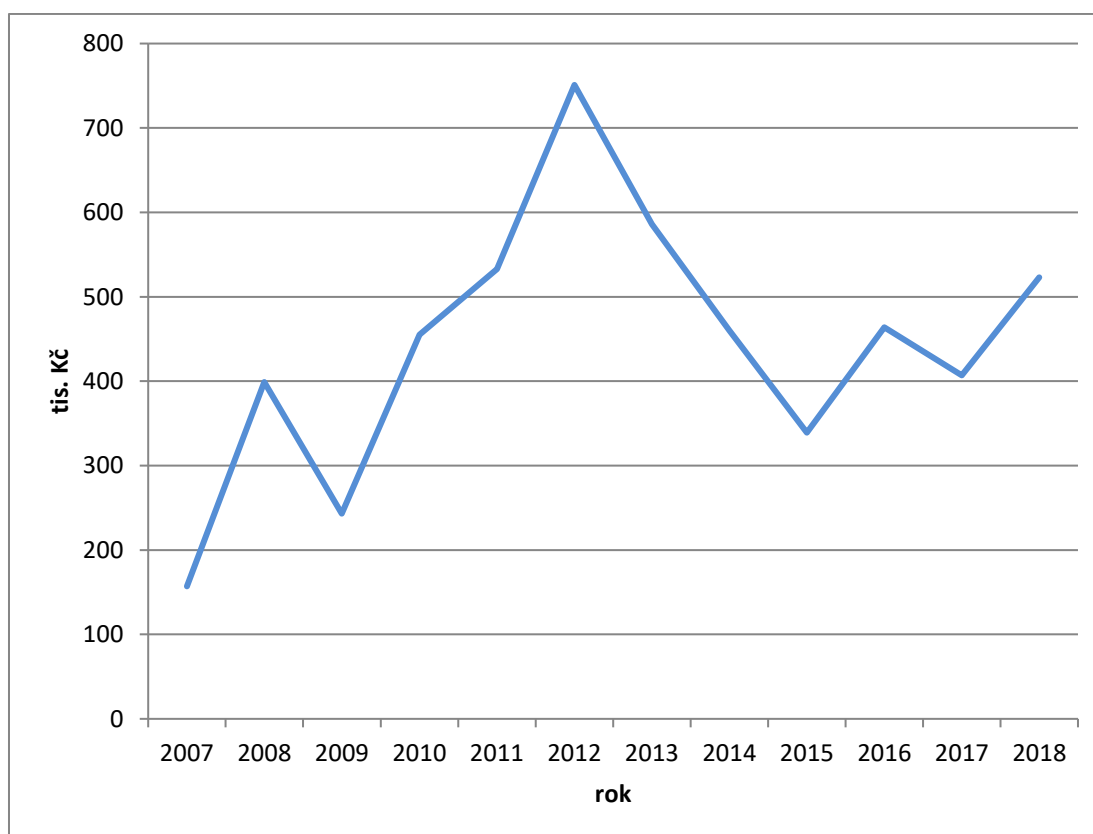
4 HOSPODÁŘSKÝ VÝSLEDEK

Dosažené rozpočtové úspory za rok 2018, realizace kurzů celoživotního vzdělávání a doplňkové činnosti, vyústily v dosažení kladného hospodářského výsledku fakulty ve výši 522 737,02 Kč. Hospodářský výsledek bude v následujícím roce zdrojem pro tvorbu fondu rozvoje investičního majetku.

Tabulka 6 Hospodářský výsledek 2018

| Rok 2018 (v tis. Kč) | Výnosy | Náklady | Hospodářský výsledek |
|----------------------|---------------|---------------|----------------------|
| Vzdělávací činnost | 61 743 | 61 220 | 523 |
| Věda a výzkum | 3 639 | 3 639 | 0 |
| Doplňková činnost | 138 | 138 | 0 |
| Celkem | 65 520 | 64 997 | 523 |

Od roku 2007 se fakultě daří pravidelně dosahovat kladného hospodářského výsledku, vývoj je zobrazen v následujícím grafu na obrázku 4.



Obrázek 4 Vývoj hospodářského výsledku od roku 2007

5 INVESTIČNÍ PROSTŘEDKY

V roce 2018 měla fakulta k dispozici investiční prostředky v souhrnné výši 11 675 tis. Kč. Investičním zdrojem FZS pro rok 2018 byl fond reprodukce investičního majetku, který je tvořen výhradně z odpisů majetku pořízeného z vlastních zdrojů a z hospodářského výsledku. Jeho celková výše byla 3 247 tis. Kč. Dalším zdrojem jsou projekty OP VVV, kde bylo pro rok 2018 vyčleněno 8 344 tis. Kč na nákup materiálně – technického vybavení fakulty.

Využití investičních prostředků uvádí tabulka 7.

Tabulka 7 Čerpání investičních prostředků 2018

| Investiční výdaje (v tis. Kč) | Pořizovací cena v tis. Kč |
|---|---------------------------|
| Simulovaný pacient, audiovizuální technika | 8 344 |
| Spoluúčast fakulty - simulovaný pacient, audiovizuální technika | 355 |
| Kapitálový příspěvek | 84 |
| Celkem | 8 783 |

Nejvýznamnější investiční položku je nákup materiálně – technického vybavení z projektu INFRA a INFRA II. Konkrétně se jedná o výukové modely, spotřební zdravotnický materiál a audiovizuální techniku.

5.1 Tvorba a čerpání fondů

Na základě § 18, odst. 6 zákona č. 111/198 Sb. o vysokých školách zřizuje veřejná vysoká škola fondy. Dle pravidel hospodaření Univerzity Pardubice může děkan fakulty rozhodovat v rámci svého rozpočtu o těchto fondech:

- fond reprodukce investičního majetku (FRIM),
- fond účelově určených prostředků (FÚUP),
- fond provozních prostředků (FPP).

Fondy (s výjimkou fondu účelově určených prostředků) jsou naplňovány zejména z hospodářského výsledku a ze zůstatku dotací a příspěvků k 31. 12. běžného roku. Podrobnější informace o naplňování a čerpání jednotlivých fondů je uveden v tabulce 8.

Tabulka 4 Tvorba fondů

| Fondy (v tis. Kč) | Počáteční zůstatek | Tvorba | Čerpání | Konečný zůstatek |
|-------------------|--------------------|---------------|---------------|------------------|
| FRIM | 3 247 | 8 428 | 8 783 | 2 892 |
| Fond odměn | 0 | 0 | 0 | 0 |
| FÚUP | 212 | 43 | 212 | 9 |
| FPP | 3 398 | 7 875 | 3 398 | 7 909 |
| Celkem | 6 857 | 16 346 | 12 393 | 10 810 |

V roce 2018 měla fakulta k dispozici fondy v celkové hodnotě 10 810 tis. Kč. Fond provozních prostředků ve výši 3 398 tis. Kč vytvořený z dotace roku 2017 byl vyčerpán na úhradu osobních a provozních nákladů. Fond účelově určených prostředků ve výši 212 tis. Kč byl vyčerpán na úhradu stipendií pro studentku doktorského studijního programu za období leden – březen 2018 a na pokrytí provozních nákladů. Na konci roku 2018 došlo k vytvoření fondu provozních prostředků z dotace roku 2018 ve výši 7 875 tis. Kč. Fond účelově určených prostředků byl vytvořen z prostředků na výplatu stipendií pro studenty doktorských studijních programů a z nevyčerpané dotace na realizaci projektu TAČR Éta. Fond rozvoje investičního majetku byl vytvořen z odpisů majetku pořízeného z fakultních zdrojů a z prostředků získaných z investičních projektů OP VVV.

6 ZÁVĚR

V roce 2018 došlo k nárůstu rozpočtu fakulty v položce základní dotace od MŠMT. Zároveň druhým rokem probíhala realizace projektů OP VVV, která znamenala pro fakultu úsporu osobních nákladů a možnost zkvalitnění materiálně – technického vybavení fakulty. Tento stav umožnil vytvoření úspory v podobě fondu provozních prostředků ve výši 7 875 tis. Kč. Nejvýznamnější nákladovou položkou rozpočtu byly mzdové výdaje, které tvořily téměř 54 % celkového rozpočtu. Druhou nejvýznamnější položkou (19 % celkových nákladů) byl příspěvek na celouniverzitní náklady, které vzrostly v poměru s předchozím rokem o 17 %. Trvale ovlivňuje náklady i podíl na provozních nákladech Střední zdravotnické školy, zejména v položce energií a údržby. V tuto chvíli jednáme s vedením SZŠ o definitivní podobě nového výpočtu podílu fakulty na společných provozních nákladech.

V následujících letech bude pro fakultu prioritou v oblasti hospodaření zvýšení podílu účelových finančních prostředků, zejména pak v oblasti vědecko-výzkumných projektů a projektů z operačních programů.

Výroční zpráva o činnosti byla schválena Akademickým senátem Fakulty zdravotnických studií Univerzity Pardubice dne 13. 5. 2019.

Vydala: Univerzita Pardubice, Fakulta zdravotnických studií

Adresa: Univerzita Pardubice, Fakulta zdravotnických studií

Průmyslová 395, 532 10 Pardubice – Černá za Bory

<http://www.upce.cz/fzs/>

Zpracovala: Ing. Hana Theer Vítková