

**UNIVERZITA PARDUBICE
FAKULTA ZDRAVOTNICKÝCH
STUDIÍ**

VYROČNÍ ZPRÁVA
O HOSPODAŘENÍ
2021

**Výroční zpráva o hospodaření
Fakulty zdravotnických studií
Univerzity Pardubice
2021**

Obsah

1. Úvod	5
2. Neinvestiční výnosy.....	6
2.1 Srovnání skutečných výnosů s rozpočtem	6
3. Neinvestiční náklady	9
3.1 Skutečné náklady v porovnání s rozpočtem	9
3.2 Druhové členění nákladů celkem	10
3.3 Druhové členění nákladů na vědu a výzkum.....	12
4. Hospodářský výsledek.....	14
5. Investiční prostředky.....	15
5.1 Tvorba a čerpání fondů	15
6. Závěr.....	16

1. ÚVOD

Ve smyslu § 27, odstavce 1 d), zákona č. 111/1998 Sb., děkan Fakulty zdravotnických studií předkládá zprávu o hospodaření fakulty za rok 2021.

První část výroční zprávy o hospodaření je věnována neinvestičním výnosům fakulty a jejich stručné analýze. V druhé části je popsána struktura neinvestičních nákladů, a to jak z hlediska účelu a činností, na které byly využity, tak z hlediska druhového členění nákladů. Třetí část je věnována srovnání nákladů a výnosů včetně vyčíslení hospodářského výsledku fakulty. Ve čtvrté části je uvedena struktura investičních prostředků a přehled jejich čerpání. Pátá část je věnována rozboru tvorby a čerpání fondů, které má fakulta k dispozici. V závěru zprávy je provedeno konečné shrnutí a zhodnocení všech podstatných informací.

2. NEINVESTIČNÍ VÝNOSY

2.1 Srovnání skutečných výnosů s rozpočtem

Neinvestiční výnosy FZS v roce 2021 činily 75 846 tis. Kč. Podrobnější členění neinvestičních výnosů je uvedeno v tabulce 1, ve které je zároveň vyčíslen i rozdíl oproti schválenému rozpočtu. Skutečné čerpání je pak znázorněno ve sloupci Skutečnost.

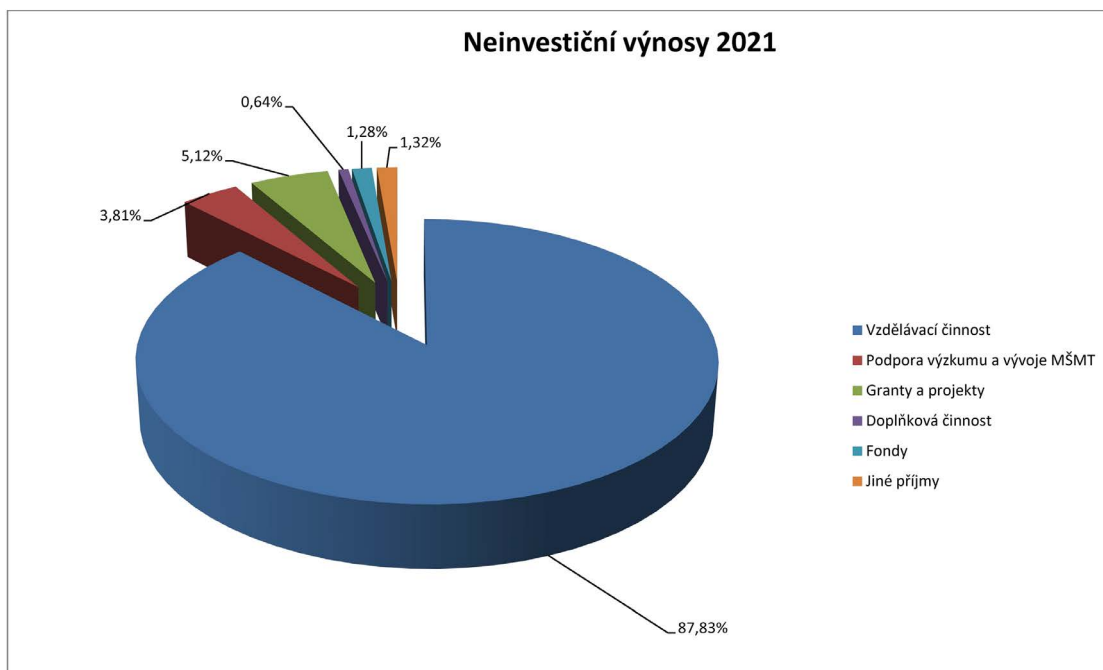
Tabulka 1 Členění neinvestičních výnosů 2021

Neinvestiční výnosy (v tis. Kč)	Rozpočet	Rozdíl	Skutečnost
Neinvestiční prostředky (příspěvek, dotace) MŠMT	66 604	9	66 613
studijní programy (ukazatel AK):	66 082	0	66 082
příspěvek útvary	66 082	0	66 082
stipendia – doktorandi (ukazatel C)	0	0	0
zahraniční studenti, mezinárodní spolupráce (ukazatel D)	267	14	281
rozvojové a transformační projekty MŠMT (ukazatel I):	255	-5	250
Dotace na reprodukci majetku, (prog. financování) NIV	0	0	0
Podpora výzkumu a vývoje (MŠMT)	2 866	23	2 889
institucionální prostředky:	2 375	9	2 384
rozvoj výzkumné organizace	2 375	9	2 384
úcelové prostředky:	491	14	505
specifický výzkum VŠ	491	14	505
Získané granty a projekty	3 359	526	3 885
GAČR, TAČR	713	462	1 175
OP VVV	2 207	-243	1 964
další granty a projekty	439	307	746
Doplňková činnost	200	283	483
Čerpání fondů (FO, FPP, FÚUP, SF)	8 801	-7 828	973
Jiné příjmy	598	405	1 003
poplatky spojené se studiem:	525	240	765
přijímací řízení	430	183	613
celoživotní vzdělávání	95	57	152
další příjmy z hlavní činnosti	43	110	153
dary, dědictví a dotace od nadací, z fondů apod.	30	55	85
Celkem	82 428	-6 582	75 846

V průběhu roku 2021 se rozpočtované neinvestiční výnosy snížily oproti plánu v souhrnu o 6 582 tis. Kč (tj. o 7,98 %). Vliv na pokles výnosů měla zejména položka fondu provozních prostředků, konkrétně fond z nevyčerpané dotace předchozích let. Prostředky fondu jsou v případě čerpání považovány za výnos. V roce 2021 nebyly čerpány prostředky z tohoto fondu. Z celkové částky fondů čerpán pouze stipendijní fond děkana. Prostředky z tohoto fondu byly využity na výplatu ubytovacího, sociálního, prospěchového stipendia a na výplatu stipendií spojených s účastí studentů na soutěžích, exkurzích, konferencích, kurzech pořádaných fakultou a propagačních akcích fakulty. Další nárůst příjmů se projevil v položce získaných grantů a projektů, kde došlo ke schválení další realizace projektu TAČR Gama, k získání mezinárodního projektu INVENTHEI a k zapojení fakulty do projektu PIDOZ ve spolupráci s Fakultou ekonomicko-správní. Výnosovou část rozpočtu pozitivně ovlivnil vyšší zájem uchazečů o studium na fakultě. To se projevilo v nárůstu výnosů za realizaci přípravných kurzů a zároveň v položce příjmů z poplatků za přijímací řízení.

Procentuální zastoupení jednotlivých položek neinvestičních výnosů je znázorněno na následujícím grafu na obrázku 1.

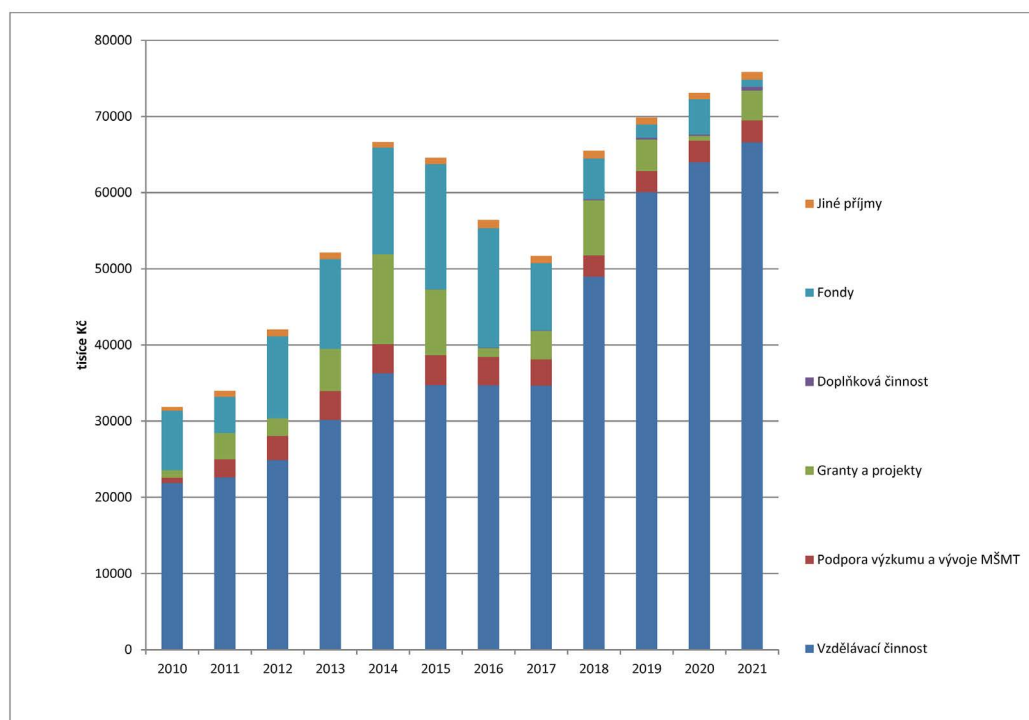
Obrázek 1 Procentuální složení neinvestičních výnosů



Nejdůležitějším zdrojem pro financování FZS v roce 2021, stejně jako v předchozích letech, byly dotace a příspěvky na vzdělávací činnost, které tvořily 87,83 % všech neinvestičních výnosů. Finanční prostředky na podporu výzkumu a vývoje činily 3,81 % všech neinvestičních výnosů. Podíl na výnosech tvoří zároveň zdroje z projektů OP VVV, z projektu TAČR Éta, TAČR Gama, projektu Erasmus+ a projektu INVENTHEI. Podíl grantů a projektů na celkových výnosech je 5,21 %. Stipendijní fond tvoří 1,28 % celkových výnosů. Jiné příjmy fakulty ve výši 1,38 % tvoří poplatky za přijímací řízení, kurzy celoživotního vzdělávání, příjmy z vložného na mezinárodní konferenci a dary.

Jakým způsobem se vyvíjela výše jednotlivých zdrojů financování v letech 2010-2021, znázorňuje graf na obrázku 2.

Obrázek 2: Struktura neinvestičních výnosů v letech 2010-2021



Z grafu na obrázku 2 je patrné, že do roku 2014 rostla dotace na vzdělávací činnost. Tato dotace poklesla v roce 2015 v porovnání s rokem 2014 o 4 %. V roce 2015 došlo ke změně ve výpočtu podílu fakulty na celkovém rozpočtu UPa a zároveň v letech 2015 – 2017 k poklesu celkového rozpočtu UPa, což se projevilo i na rozpočtu fakulty. Od roku 2016 nebyl rozpočet rozdělován na základě pravidel předchozích let, ale jako poměr na celkové výši rozpočtu roku 2015. Zároveň došlo k poklesu výše finančních prostředků na podporu výzkumu a vývoje, které byly přidělovány na základě vykázaných bodů RIV. V roce 2017 došlo k významnému snížení fondů vytvořených z dotací předchozích let. Fondy byly využity na úhradu osobních nákladů. Naopak v roce 2018 došlo k výraznému nárůstu dotace od MŠMT. Nárůst je způsoben navýšením rozpočtu vysokých škol a změnou způsobu rozdělování v rámci MŠMT i Univerzity Pardubice. Tento trend nadále pokračoval i v roce 2019 a 2020. Řada ukazatelů rozpočtu pro rok 2021 byla stanovena procentním podílem fakulty na těchto položkách v roce 2020. Financování je odvozeno od rozsahu a ekonomické náročnosti výkonů vysoké školy (část fixní) a výstupů činnosti vysoké školy a jejich kvality (část výkonová). Poměr fixní a výkonové části byl pro rok 2021 stanoven na 83,34 % ku 16,66 %. Příjmy za fixní část příspěvku UPa v roce 2021 vycházejí ze skutečného počtu studentů na fakultě k 31. 10. 2020 a z průměrného koeficientu náročnosti. Univerzita Pardubice nenaplnila parametr průměrného koeficientu náročnosti a její rozpočet byl krácen o 2 206 tis. Kč, což se následně projevilo v příjmové části všech fakult.

Příjmy za výkonovou část odrážejí podíl UPa na jednotlivých indikátorech, které se aplikují na všechny veřejné vysoké školy, jedná se o dále uvedené.

- Výsledky výzkumu, vývoje a inovací (body RIV) – váha 30 %
- Výsledky umělecké činnosti (body RUV) – váha 3 %
- Externí příjmy VŠ spojené se vzdělávací a tvůrčí činností – váha 6,5 %
- Graduation rate – váha 15 %
- Zaměstnanost absolventů – váha 10 %
- Podíl cizinců (akademických pracovníků) – váha 10 %
- Mezinárodní mobility – váha 22 %
- Studenti samoplátcí – váha 3,5 %

3. NEINVESTIČNÍ NÁKLADY

3.1 Skutečné náklady v porovnání s rozpočtem

Neinvestiční náklady FZS v roce 2021 činily 75 325 tis. Kč. Následující tabulka srovnává plánované náklady se skutečností v rozdělení dle činností zajišťovaných fakultou, tedy hlavní vzdělávací činnost, účelová činnost a doplňková činnost. V tabulce jsou samostatně vyčísleny platby na celouniverzitní náklady, odpisy a převod do fondů.

Tabulka 2 Neinvestiční náklady (v tis. Kč)

Neinvestiční náklady (v tis. Kč)	Rozpočet	Rozdíl	Skutečnost
Hlavní činnost	49 923	-6 937	42 986
Účelové akce a projekty	5 323	596	5 919
Odpisy majetku	675	-195	480
Celouniverzitní náklady	16 802	0	16 802
Rezerva rozpočtu	1 500	-1 500	0
Doplňková činnost	200	247	447
Přímé náklady	0	228	228
Hrubá režie	200	19	219
Převod do fondů (FPP, FÚUP)	8 000	601	8 601
Jiné a mimořádné náklady	0	0	0
Celkem	82 423	-7 188	75 235

Rozpočet fakulty se na počátku roku 2021 sestával jako vyrovnaný. V souladu se zákonem č. 111/1998 Sb. o vysokých školách byla nevyčerpaná část dotace ve výši 8 601 tis. Kč převedena do Fondu provozních prostředků.

Čerpání rozpočtu fakulty sledujeme podle jednotlivých středisek. Střediska tvoří katedry a další útvary fakulty: studijní oddělení, referát tajemníka, Centrum péče o zdraví, referáty proděkanů, sekretariát děkana a středisko celofakultních nákladů (jedná se o náklady, které jsou důležité k provozu celé fakulty, např. energie, celouniverzitní náklady, opravy a udržování prostor fakulty). V roce 2021 tvořila položka celofakultních nákladů 28 434 tis. Kč, což je 37,79 % celkových nákladů fakulty.

Na fakultě sledujeme rozpočet pro jednotlivé katedry. Při stanovení rozpočtu vychází fakulta z poměru velikosti dané katedry (počet studentů na katedře, přepočtený úvazek akademických pracovníků na katedře) a ze skutečně čerpaných nákladů v předchozích letech s výhledem čerpání těchto prostředků v dalším roce.

Tabulka 3 Rozpočty kateder (v tis. Kč)

Rozpočty jednotlivých kateder (v tis. Kč)	Rozpočet	Rozdíl	Skutečnost
Katedra ošetřovatelství (70140)	11 518	2 075	13 593
Katedra porodní asistence a zdravotně sociální práce (70150)	5 792	401	6 193
Katedra klinických oborů (70160)	7 163	2 586	9 749
Celkem	24 473	5 062	29 535

Skutečné náklady jednotlivých kateder FZS oproti rozpočtovaným nákladům byly za rok 2021 o 5 062 tis. Kč vyšší.

Navýšení nákladů kateder bylo způsobeno převážně nárůstem tarifních mezd od července 2021, nárůstem odměn z dohod o provedení práce za činnost mentora a zvýšením výdajů na cestovné a vložné v porovnání s předchozím rokem.

Pro rok 2021 získala Katedra klinických oborů jeden projekt Studentské grantové soutěže v celkové hodnotě 505 tis. Kč a bylo schváleno pokračování projektu TAČR Gama v hodnotě 462 tis. Kč. V průběhu roku 2021 pokračovalo čerpání z evropských projektů, zejména v oblasti investic a prostředků na spotřební zdravotnický materiál.

3.2 Druhové členění nákladů celkem

Druhový rozpis nákladů roku 2021 v členění dle jednotlivých činností fakulty na hlavní činnost (vzdělávání, rozvoj výzkumné organizace, celoživotní vzdělávání), účelovou činnost (projekty a granty, konference) a doplňkovou činnost (kurzy pro veřejnost) je uveden v následující tabulce.

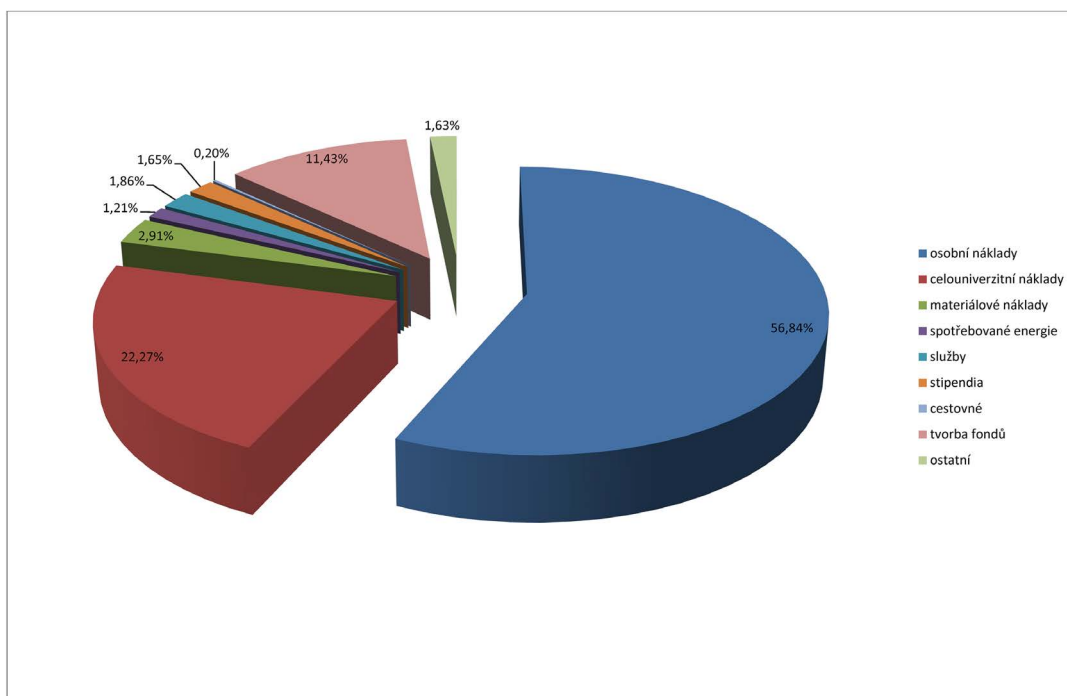
Tabulka 4 Druhové členění nákladů v tis. Kč

Neinvestiční náklady (v tis. Kč)	Hlavní činnost	Účelové akce a projekty	Doplňková činnost	Celkem
Materiálové náklady	1 091	1 102	0	2 193
materiál všeobecný	440	573	0	1 013
literatura	51	28	0	79
drobný hmotný majetek a tech. zhodnocení do 40 000 Kč	600	501	0	1 101
Energie	893	14	0	907
Opravy a udržování	38	0	0	38
Cestovné	124	14	12	150
tuzemské	102	6	12	120
zahraniční	21	0	0	21
ostatní	1	8	0	9
Náklady na reprezentaci	118	22	0	140
Služby	1 246	124	28	1 398
služby spojů	135	3	0	138
vložené, školení, semináře, exkurze	257	14	21	292
software	56	15	0	71
inzerce	40	0	0	40
překlady, publikační poplatky	66	38	0	104
odborná praxe studentů na ZZS	89	0	0	89
úvazek 0,05 v PN	246	0	0	246
propagace	140	0	0	140
služby ostatní	217	54	7	278
Osobní náklady	39 774	2 801	188	42 763
hrubé mzdy včetně odměn	26 599	1 895	70	28 564
DPP, DPČ	3 415	256	94	3 765
zákonné zdravotní a sociální pojištění	8 953	645	24	9 622
zákonné sociální náklady	807	5	0	812
Jiné ostatní náklady	24 908	2 003	255	27 166
stipendia	0	1 241	0	1 241
poskytnuté příspěvky	0	108	0	108
kurzové ztráty, bankovní poplatky	7	4	0	11
ostatní	5		0	5
tvorba fondů	8 590	11	0	8 601
neuznatelné náklady	32		35	67
vnitropodnikové služby vč. režii projektů	-480	454	220	-26
celouniverzitní náklady	16 754	185	0	16 939
Daň z příjmu	0	0	0	0
Odpisy	480	0	0	480
Celkem	68 672	6 080	483	75 235

Nejvyšší položku u všech činností fakulty tvoří mzdové náklady. V úhrnu se jedná o 56,84 % celkových prostředků. Další významnou položku tvoří celouniverzitní náklady, tedy náklady rektorátu, společné výdaje univerzity a náklady celouniverzitních útvarů (22,51 %). Mezi stálé výdaje zároveň patří náklady na energie (1,21 %). Materiálové náklady byly použity na nákup spotřebního zdravotnického materiálu a dovybavení fakulty potřebnými pomůckami, modely a odbornou literaturou (2,91 %). V položce služby se jednalo zejména o platbu za částečný úvazek některých akademických pracovníků v Pardubické nemocnici, vložné na konference, platby za telefony, překlady, propagaci fakulty a aktualizace softwaru (1,86 %).

Procentuální zastoupení jednotlivých položek neinvestičních nákladů názorně zobrazuje následující graf na obrázku 3.

Obrázek 3 Zastoupení jednotlivých položek neinvestičních nákladů v %



3.3 Druhové členění nákladů na vědu a výzkum

Druhový rozpis nákladů na vědu a výzkum podrobně uvádí následující tabulka. Jedná se o dotaci na dlouhodobý koncepční rozvoj výzkumné organizace přidělenou v souladu s Metodikou 2017+. Zároveň se jedná o vědecko-výzkumné projekty. V roce 2021 byl na FZS realizován jeden projekt v rámci Studentské grantové soutěže, jeden projekt TAČR Éta, jehož realizace byla ukončena k 30. 6. 2021 a jeden projekt TAČR Gama, jehož realizace byla zahájena 1. 9. 2020 a v průběhu roku 2021 hlavní řešitel úspěšně obhájil před Radou pro komercializaci jeho pokračování až do října 2022.

Přidělené prostředky na rozvoj výzkumné organizace byly vyčerpány v plné výši. U projektu Studentské grantové soutěže došlo k vrácení nevyčerpané části dotace ve výši 11 392 Kč. Fakulta však zároveň vyčerpala fond účelově určených prostředků vytvořený z nevyčerpané dotace roku 2020 ve výši 14 114 Kč. Prostředky na realizaci projektů TAČR pro rok 2021 byly vyčerpány v plné výši a u projektu TAČR Éta došlo k dočerpání fondu účelově určených prostředků vytvořeného z nevyčerpané dotace roku 2020 ve výši 27 428,50 Kč.

Tabulka 5 Druhové členění nákladů na vědu a výzkum

Neinvestiční náklady (v tis. Kč)	RVO	SGS	TAČR	Celkem
Materiálové náklady	93	214	63	370
materiál všeobecný	68	63	41	172
literatura	25	12	2	39
drobný hmotný majetek a technické zhodnocení do 80 000	0	139	20	159
Energie	18	0	0	18
Opravy a udržování	0	0	0	0
Cestovné	35	13	0	48
tuzemské	17	5		22
zahraniční	18			18
ostatní	0	8		8
Náklady na reprezentaci	1	4	0	5
Služby	208	42	65	315
služby spojů	4	3		7
vložné, školení, semináře	72	9		81
software	14	4	5	23
inzerce	24			24
překlady, statistiky, publikační poplatky	53	26	6	85
služby ostatní	41		54	95
Osobní náklady	1 979	30	758	2 767
mzdy včetně odměn	1 387	22	398	1 807
DPP, DPČ	122		221	
zákonné zdravotní a sociální pojištění	470	8	139	617
zákonné sociální náklady	0			0
Jiné ostatní náklady	49	202	316	567
stipendia SGS		113		113
Kurzové ztráty, bankovní poplatky				0
Ostatní	16		108	124
Tvorba fondů		11		11
Vnitropodnikové náklady – režie	33	78	208	319
Odpisy	0	0	0	0
Celkem	2 383	505	1 202	4 090

Prostředky na vědu a výzkum byly čerpány dle nastavených pravidel fakulty. Cestovné a vložné je poskytováno pro aktivní účast na konferencích v rámci tzv. konferenčního balíčku pro akademické pracovníky fakulty, který je k dispozici vedoucím kateder ve výši přepočteného počtu akademických pracovníků na katedře. U akademických pracovníků je zároveň část mzdy (zpravidla ve výši 5 % celkové hrubé mzdy) hrazena z prostředků na vědu a výzkum jako podpora vědeckovýzkumné práce. Část objemu prostředků ve výši 128 tis. Kč byla použita na výplatu odměn, které vycházejí z Prémiového řádu fakulty.

U projektů SGS došlo v průběhu roku k úpravě rozpočtu, a to na základě nepodstatné změny. Došlo k přesunu finančních prostředků mezi jednotlivými kapitolami, a to hlavně z důvodu nemožnosti výjezdů na pracovní cesty. U projektu TAČR probíhalo čerpání dle plánovaného rozpočtu, který je specifikován v projektové žádosti.

4. HOSPODÁŘSKÝ VÝSLEDEK

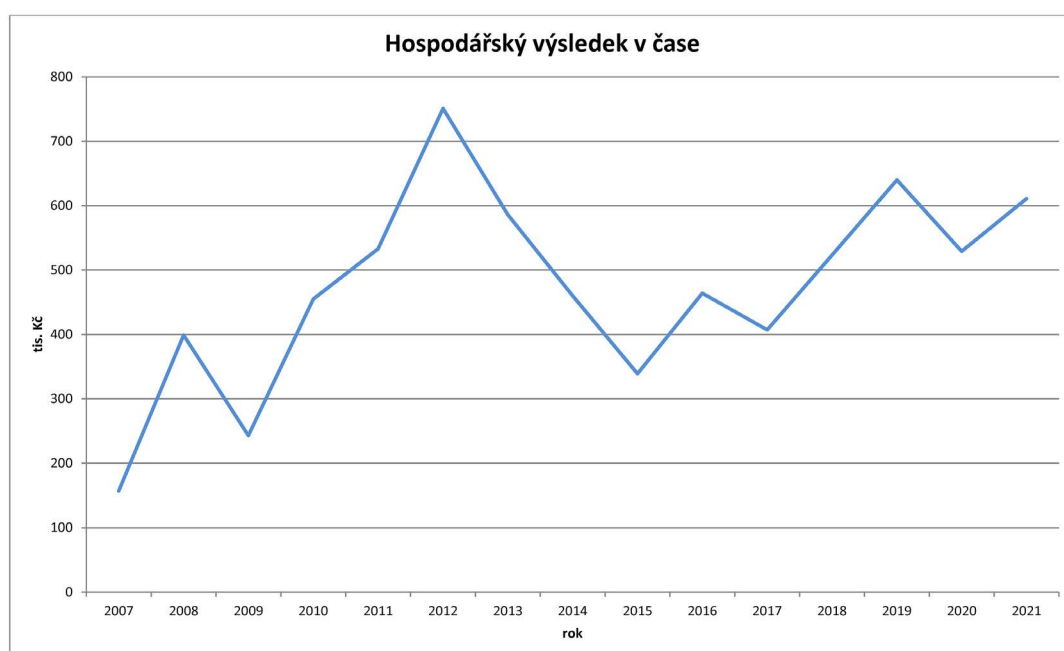
Dosažené rozpočtové úspory za rok 2021, poplatky za přijímací řízení, realizace kurzů celoživotního vzdělávání a doplňkové činnosti, přispěly k dosažení kladného hospodářského výsledku fakulty ve výši 645 731,47 Kč. Hospodářský výsledek byl převeden do fondu rozvoje investičního majetku.

Tabulka 6 Hospodářský výsledek 2021

Rok 2021 (v tis. Kč)	Výnosy	Náklady	Hospodářský výsledek
Vzdělávací činnost	75 846	75 235	611
Věda a výzkum	4 090	4 090	0
Doplňková činnost	483	447	36
Celkem	80 419	79 772	647

Od roku 2007 se fakultě daří pravidelně dosahovat kladného hospodářského výsledku, vývoj je zobrazen v následujícím grafu na obrázku 4.

Obrázek 4 Vývoj hospodářského výsledku od roku 2007



5. INVESTIČNÍ PROSTŘEDKY

V roce 2021 měla fakulta k dispozici investiční prostředky v souhrnné výši 7 861 tis. Kč. Investičním zdrojem FZS pro rok 2021 byl fond reprodukce investičního majetku, který je tvořen výhradně z odpisů majetku pořízeného z vlastních zdrojů a z hospodářského výsledku. Jeho celková výše byla 4 178 tis. Kč. Dalším zdrojem jsou projekty OP VVV, kde bylo pro rok 2021 vyčleněno 3 683 tis. Kč na vybavení operačního sálu z projektu VESTA.

Využití investičních prostředků uvádí tabulka 7.

Tabulka 7 Čerpání investičních prostředků 2021

Investiční výdaje (v tis. Kč)	Pořizovací cena v tis. Kč
Operační sál – projekt VESTA	3 683
Spoluúcast projektu VESTA	194
Celkem	3 877

V roce 2021 došlo k nákupu a instalaci vybavení simulačního operačního sálu, který byl umístěn do výukových prostor na UNIT. Dne 15. 11. 2021 proběhlo slavnostní představení tohoto sálu zástupcům UPCE, Pardubického kraje a Nemocnice Pardubického kraje, a.s.

5.1 Tvorba a čerpání fondů

Na základě § 18, odst. 6 zákona č. 111/198 Sb. o vysokých školách zřizuje veřejná vysoká škola fondy. Dle pravidel hospodaření Univerzity Pardubice může děkan fakulty rozhodovat v rámci svého rozpočtu o těchto fondech:

- fond reprodukce investičního majetku (FRIM),
- fond účelově určených prostředků (FÚUP),
- fond provozních prostředků (FPP).

Fondy (s výjimkou fondu účelově určených prostředků) jsou naplňovány zejména z hospodářského výsledku a ze zůstatku dotací a příspěvků k 31. 12. běžného roku. Podrobnější informace o naplňování a čerpání jednotlivých fondů je uveden v tabulce 8.

Tabulka 8 Tvorba fondů

Fondy (v tis. Kč)	Počáteční zůstatek	Tvorba	Čerpání	Konečný zůstatek
FRIM	4 178	529	194	4 513
Fond odměn	0	0	0	0
FÚUP	42	11	42	11
FPP	24 809	8 590	0	33 399
Celkem	29 029	9 130	236	37 923

V roce 2021 měla fakulta k dispozici fondy v celkové hodnotě 37 923 tis. Kč. Fond provozních prostředků byl navýšen o zůstatek dotace roku 2021 na celkových 33 399 tis. Kč. V roce 2021 byl vytvořen fond účelově určených prostředků ve výši 11 tis. Kč, a to z nevyčerpané dotace projektu Studentské grantové soutěže. Zároveň došlo k plnému čerpání prostředků z tohoto fondu, kde 14 tis. Kč tvořil fond vytvořený z nevyčerpané dotace projektu SGS a 28 tis. Kč fond vytvořený z dotace na realizaci projektu TAČR Éta.

6. ZÁVĚR

V roce 2021 došlo k nárůstu rozpočtu fakulty v položce základní dotace od MŠMT o 3,44 %. Zároveň čtvrtým rokem probíhala realizace projektů OP VVV ESPRO a INFRA, třetím rokem realizace projektu KAPR a druhým rokem pokračovala realizace projektu VESTA. Projekty finančně podpořily přípravu akreditace studijních programů, dovybavení fakulty kvalitními modely a zdravotnickým materiálem a projekt VESTA byl realizován za účelem vybavení odborné laboratoře simulující prostředí operačního sálu. Projekty zároveň umožnily fakultě úsporu mzdových nákladů zaměstnanců. Finančně provoz fakulty podpořilo i získání mezinárodního projektu INVENTHEI, projektu PIDOZ a veřejné zakázky pro Státní zdravotní ústav.

Využití projektových zdrojů při úhradě nákladů fakulty a hospodárné chování umožnily vytvoření úspory v podobě fondu provozních prostředků ve výši 8 590 tis. Kč. Svou roli sehrála i situace spojená s COVID-19, která způsobila pokles nákladů v položce cestovného a vložného na konference, naopak vzrostly náklady na zajištění odborné praxe na odborných pracovištích (realizace mentoringu – stínování). Nejvýznamnější nákladovou položkou rozpočtu byly mzdové výdaje, které tvořily téměř 57 % celkového rozpočtu. Druhou nejvýznamnější položkou (22,5 % celkových nákladů) byl příspěvek na celouniverzitní náklady, které vzrostly v poměru s předchozím rokem o 6,2 %. Trvale ovlivňuje náklady i podíl na provozních nákladech objektu Střední zdravotnické školy, zejména v položce energií a údržby.

V následujících letech bude pro fakultu prioritou v oblasti hospodaření zvýšení podílu účelových finančních prostředků, zejména pak v oblasti vědecko-výzkumných projektů a projektů z operačních programů.

Výroční zpráva o hospodaření byla schválena Akademickým senátem Fakulty zdravotnických studií Univerzity Pardubice dne 25. 4. 2022.

Vydala: Univerzita Pardubice, Fakulta zdravotnických studií
Adresa: Univerzita Pardubice, Fakulta zdravotnických studií
Průmyslová 395, 532 10 Pardubice – Černá za Bory
<http://www.upce.cz/fzs/>
Zpracovala: Ing. Hana Theer Vítková

